

BAROMÈTRE

*Les tendances des ventes tourisme par
les agences de voyages*

Prévision des réservation au 1^{er} trimestre 2018
pour des départs en Juillet-Août
2018/2017

gestour
an amadeus company

LES ENTREPRISES
DU VOYAGE 


ORCHESTRA
— The Leisure Platform —

Sommaire



1. Tendances de l'activité

nombre de passagers

volume d'affaires

panier moyen

- Départs
- Réservations
- France
- Top 10 moyen courrier
- Top 10 long courrier

1. Tendances ventes France

- Durée de réservation

2. Tendances ventes moyen courrier

- Durée de réservation

3. Tendances ventes long courrier

- Durée de réservation

Contexte

Le baromètre Orchestra / Gestour pour les Entreprises du Voyage se base sur des données extraites de l'utilisation des deux plateformes par l'ensemble de leurs clients.

Les destinations figurant dans ce baromètre correspondent à un échantillon d'observation significatif.

Tendances de l'activité

*Juillet-Août
2018/2017*



Tendance des départs

(Juillet-Août 2018/2017)

	Nombre de passagers	Volume d'affaires	Panier moyen
France	-9 %	0 %	+10 %
Moyen courrier	+8 %	+11 %	+3 %
Long courrier	+1 %	+1 %	0 %
Total	0%	+7 %	+6%

Détail de la destination France en nombre de passagers (Juillet-Août 2018/2017)

DÉPART

	Nombre de passagers	Volume d'affaires	Panier moyen
France métropolitaine	-10 %	-2 %	+9 %
Antilles françaises	-7 %	-11 %	-4 %
Ile de la Réunion	+26 %	+30 %	+3 %
Polynésie française	+33 %	+26 %	-5 %

Top 10 des destinations moyen courrier en nombre de passagers (juillet-Août 2018/2017)

DÉPART

		Nombre de passagers	Volume d'affaires	Panier moyen
1	Espagne	-9%	-5%	5%
2	Grèce	5%	9%	4%
3	Italie	12%	11%	-1%
4	Tunisie	124%	139%	7%
5	Portugal	-1%	5%	5%
6	Maroc	15%	30%	14%
7	Turquie	81%	95%	8%
8	Egypte	104%	113%	4%
9	Croatie	17%	9%	-7%
10	Malte	36%	35%	0%

Les dix principales destinations en nombre de passagers par ordre décroissant d'importance

Top 10 des destinations long courrier en nombre de passagers

(Juillet-Août 2018/2017)

DÉPART

		Nombre de passagers	Volume d'affaires	Panier moyen
1	Etats-Unis	4%	-2%	-5%
2	Canada	6%	8%	2%
3	Thaïlande	-17%	-16%	1%
4	Rép. Dom.	29%	22%	-5%
5	Indonésie	14%	12%	-1%
6	Ile Maurice	27%	23%	-4%
7	Mexique	16%	13%	-2%
8	Chine	-7%	9%	17%
9	Cuba	-12%	-25%	-15%
10	Vietnam	-7%	-18%	-11%

Les dix principales destinations en nombre de passagers par ordre décroissant d'importance

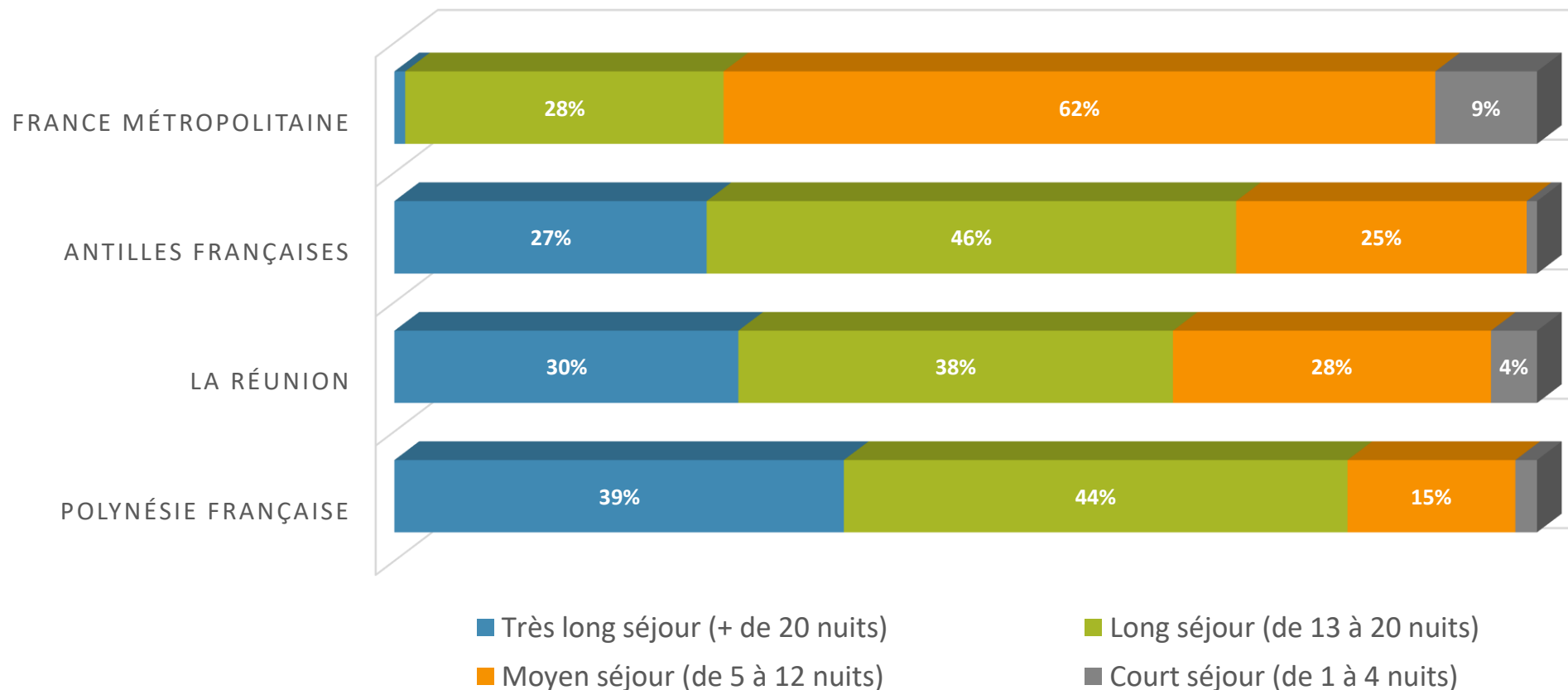
Tendance Vente tourisme Agences de voyages

France



Tendance des durées de séjours vers la destination France

(Février 2018)



Tendance Vente tourisme Agences de voyages

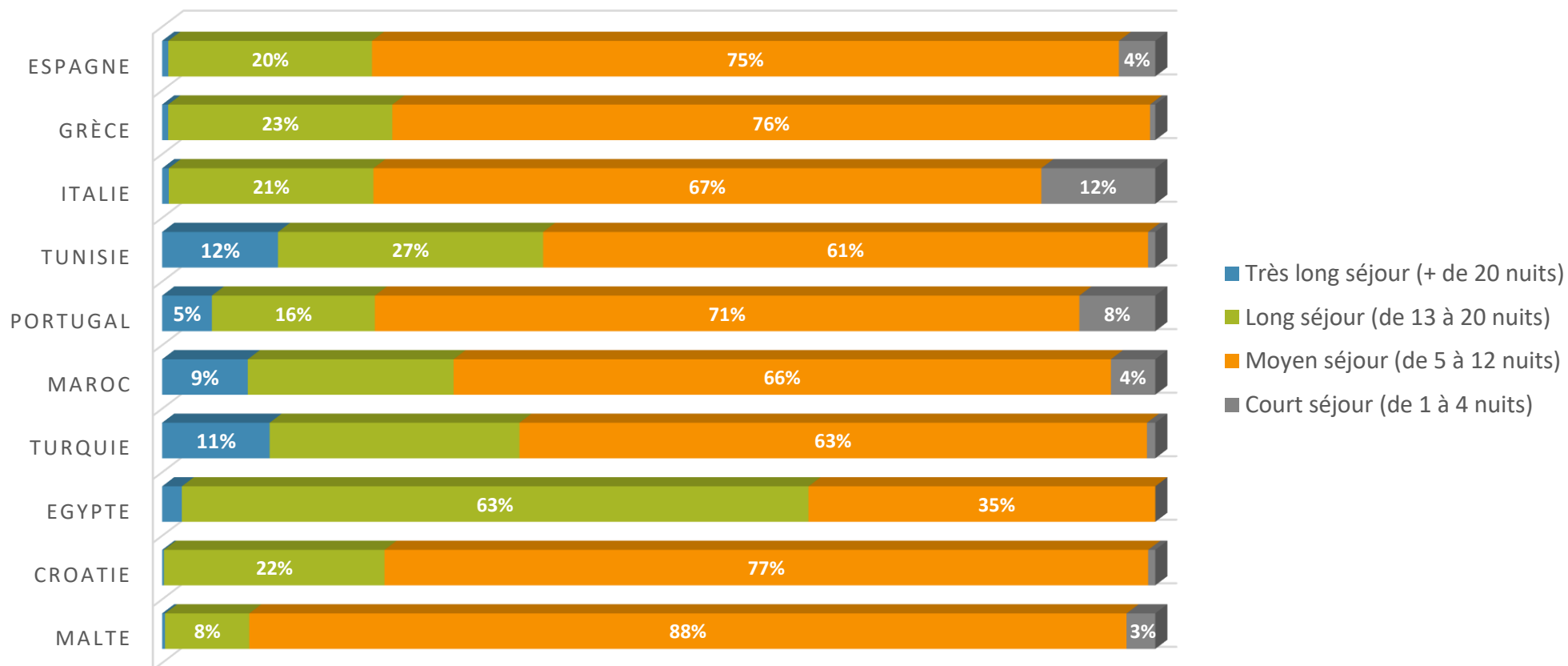
Moyen courrier



Tendance des durées de séjours vers les destinations moyen courrier

(Février 2018)

- Les dix principales destinations en nombre de passagers par ordre décroissant d'importance



Tendance Vente tourisme Agences de voyages

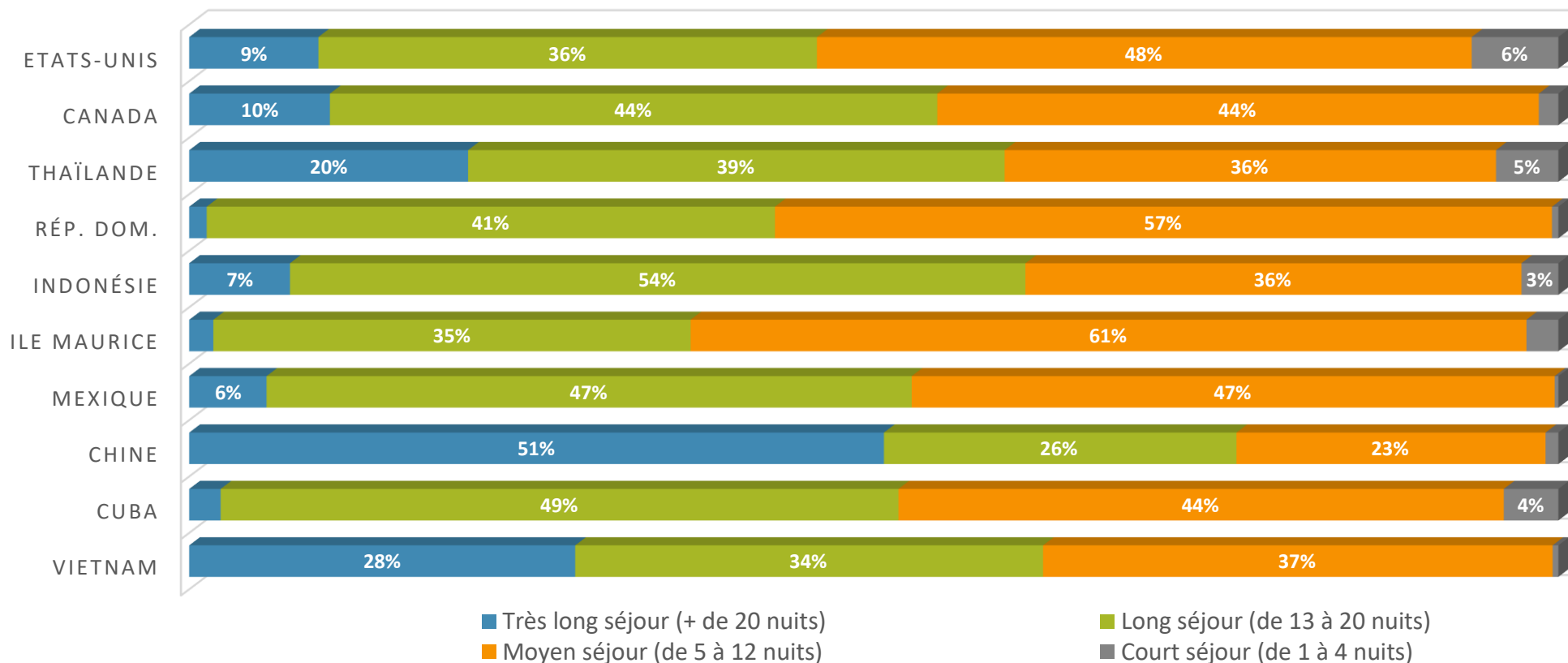
Long courrier



Tendance des durées de séjours vers les destinations long courrier

(Février 2018)

- Les dix principales destinations en nombre de passagers par ordre décroissant d'importance



Définitions

Moyen courrier

Comprend toutes les destinations à moins de 4h de vol au départ de la France, avec en plus le Sénégal, la Russie, la Scandinavie, l'Islande, le Cap Vert, l'Europe Centrale, l'Asie Centrale, Proche-Orient

Long courrier

Comprend toutes destinations à plus de 4h de vol au départ de la France à l'exception du Sénégal, de la Russie, de la Scandinavie, de l'Islande, du Cap Vert, de l'Europe Centrale, de l'Asie Centrale, du Proche-Orient

Délais de réservation

Durée en jours entre la date de réservation et la date de départ.

