

# BAROMÈTRE

*Les tendances des ventes tourisme par  
les agences de voyages*

Janvier à Avril  
2018/2017



**gestour**  
an amadeus company

LES ENTREPRISES  
DU VOYAGE 

  
**ORCHESTRA**  
— The Leisure Platform —



# Sommaire

1. Tendances de l'activité cumulée  
*nombre de passagers*  
*volume d'affaires*  
*panier moyen*
  - Départs cumulés
  - Réservations cumulées
  - France
  - Top 10 moyen courrier
  - Top 10 long courrier
2. Tendances ventes France
  - Délais de réservation
  - Durées de séjour
3. Tendances ventes moyen courrier
  - Délais de réservation
  - Durées de séjour
4. Tendances ventes long courrier
  - Délais de réservation
  - Durées de séjour

## Contexte

Le baromètre Orchestra / Gestour pour les Entreprises du Voyage se base sur des données extraites de l'utilisation des deux plateformes par l'ensemble de leurs clients.

Les destinations figurant dans ce baromètre correspondent à un échantillon d'observation significatif.

# Tendances de l'activité cumulée

*Janvier à Avril  
2018 vs 2017*



# Tendance des **départs** cumulés

(période de Janvier à Avril 2018 vs 2017)

	Nombre de passagers	Volume d'affaires	Panier moyen
France	0 %	-2 %	-2 %
Moyen courrier	+8 %	+10 %	+1 %
Long courrier	+5 %	+1 %	-4 %
Total	+3,5 %	+3 %	-0,5 %

# Tendance des réservations cumulées

(période de Janvier à Avril 2018 vs 2017)

	Nombre de passagers	Volume d'affaires	Panier moyen
France	+7 %	+5 %	-3%
Moyen courrier	+12 %	+14 %	+2 %
Long courrier	+5 %	+5 %	0 %
Total	+9 %	+9 %	+ 0,3 %

# Détail de la destination France

## en nombre de passagers

(période de Janvier à Avril 2018 vs 2017)

### DÉPART

	Nombre de passagers	Volume d'affaires	Panier moyen
France métropolitaine	0 %	-2 %	-2 %
Antilles françaises	+1 %	-8 %	-9 %
Ile de la Réunion	+20 %	+2 %	-15 %
Polynésie française	-18 %	-16 %	+3 %

### RÉSERVATION

	Nombre de passagers	Volume d'affaires	Panier moyen
France métropolitaine	+7 %	+6 %	-2 %
Antilles françaises	-4 %	-7 %	-3 %
Ile de la Réunion	+17 %	+4 %	-11 %
Polynésie française	+1 %	+14 %	+13 %

# Top 10 des destinations moyen courrier en nombre de passagers (période de Janvier à Avril 2018 vs 2017)

## DÉPART

		Nombre de passagers	Volume d'affaires	Panier moyen
1	Espagne	-12%	-12%	-1%
2	Italie	6%	1%	-5%
3	Tunisie	74%	79%	3%
4	Portugal	14%	4%	-9%
5	Maroc	22%	32%	8%
6	Grèce	-10%	-4%	7%
7	Royaume-Uni	-1%	1%	1%
8	Turquie	147%	159%	5%
9	Cap-Vert	-6%	-3%	2%
10	Egypte	234%	228%	-2%

## RÉSERVATION

		Nombre de passagers	Volume d'affaires	Panier moyen
1	Espagne	0%	0%	1%
2	Grèce	0%	7%	7%
3	Italie	11%	9%	-2%
4	Tunisie	94%	109%	8%
5	Portugal	5%	2%	-3%
6	Maroc	15%	29%	12%
7	Turquie	112%	124%	6%
8	Royaume-Uni	1%	4%	3%
9	Egypte	170%	172%	1%
10	Malte	28%	26%	-1%

Les dix principales destinations en nombre de passagers par ordre décroissant d'importance

# Top 10 des destinations long courrier en nombre de passagers (période de Janvier à Avril 2018 vs 2017)

## DÉPART

		Nombre de passagers	Volume d'affaires	Panier moyen
1	Rép. Dom.	-1%	0%	1%
2	Thaïlande	5%	4%	-1%
3	Etats-Unis	-5%	-7%	-2%
4	Cuba	-6%	-16%	-11%
5	Ile Maurice	11%	4%	-7%
6	Mexique	3%	-5%	-8%
7	Vietnam	27%	22%	-4%
8	Chine	14%	1%	-12%
9	Inde	19%	8%	-9%
10	Sri Lanka	22%	15%	-5%

## RÉSERVATION

		Nombre de passagers	Volume d'affaires	Panier moyen
1	Etats-Unis	1%	-1%	-2%
2	Rép. Dom.	16%	15%	-1%
3	Thaïlande	-11%	-8%	4%
4	Ile Maurice	8%	6%	-2%
5	Canada	3%	4%	1%
6	Cuba	13%	5%	-7%
7	Chine	13%	5%	-7%
8	Mexique	16%	8%	-6%
9	Vietnam	43%	36%	-5%
10	Indonésie	5%	2%	-2%

Les dix principales destinations en nombre de passagers par ordre décroissant d'importance



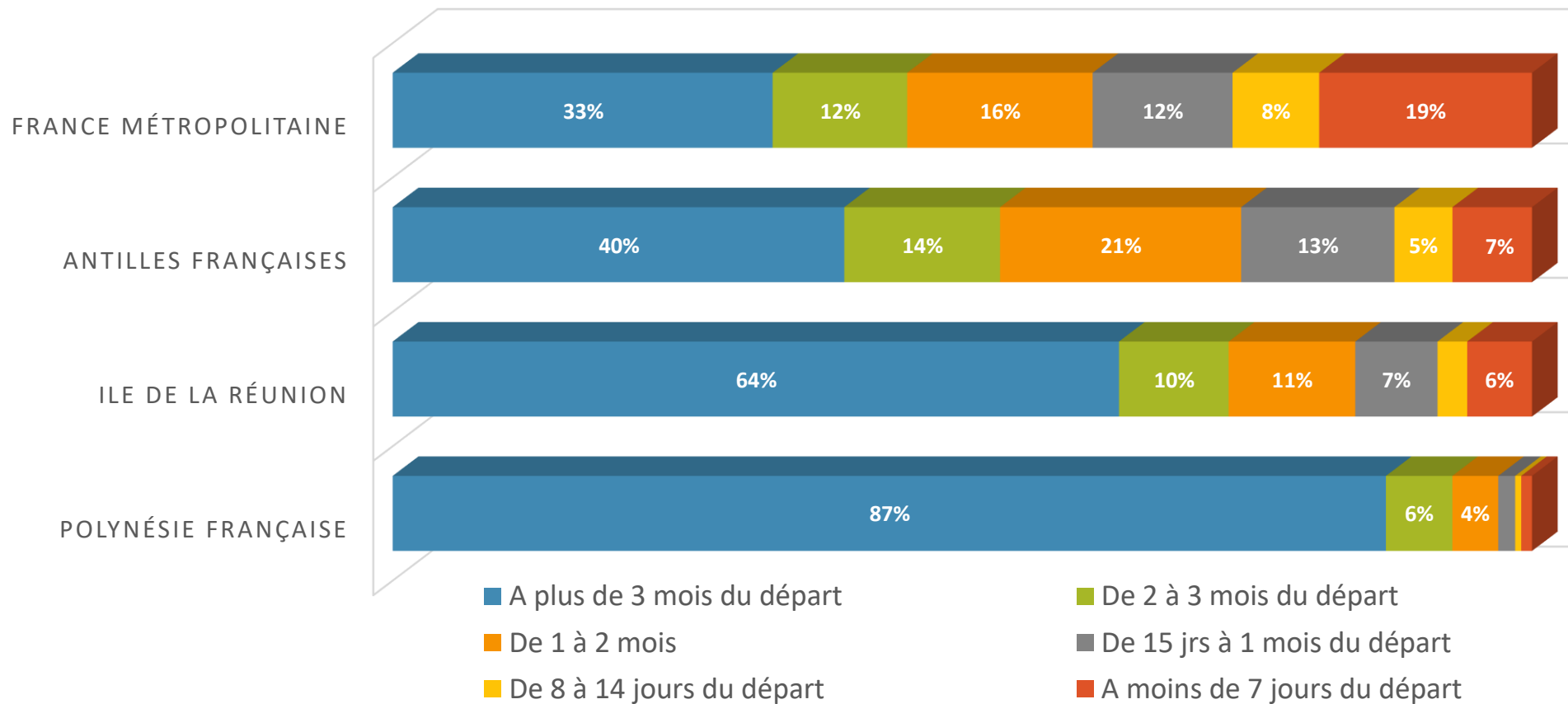
# Tendance Vente tourisme Agences de voyages

*France*



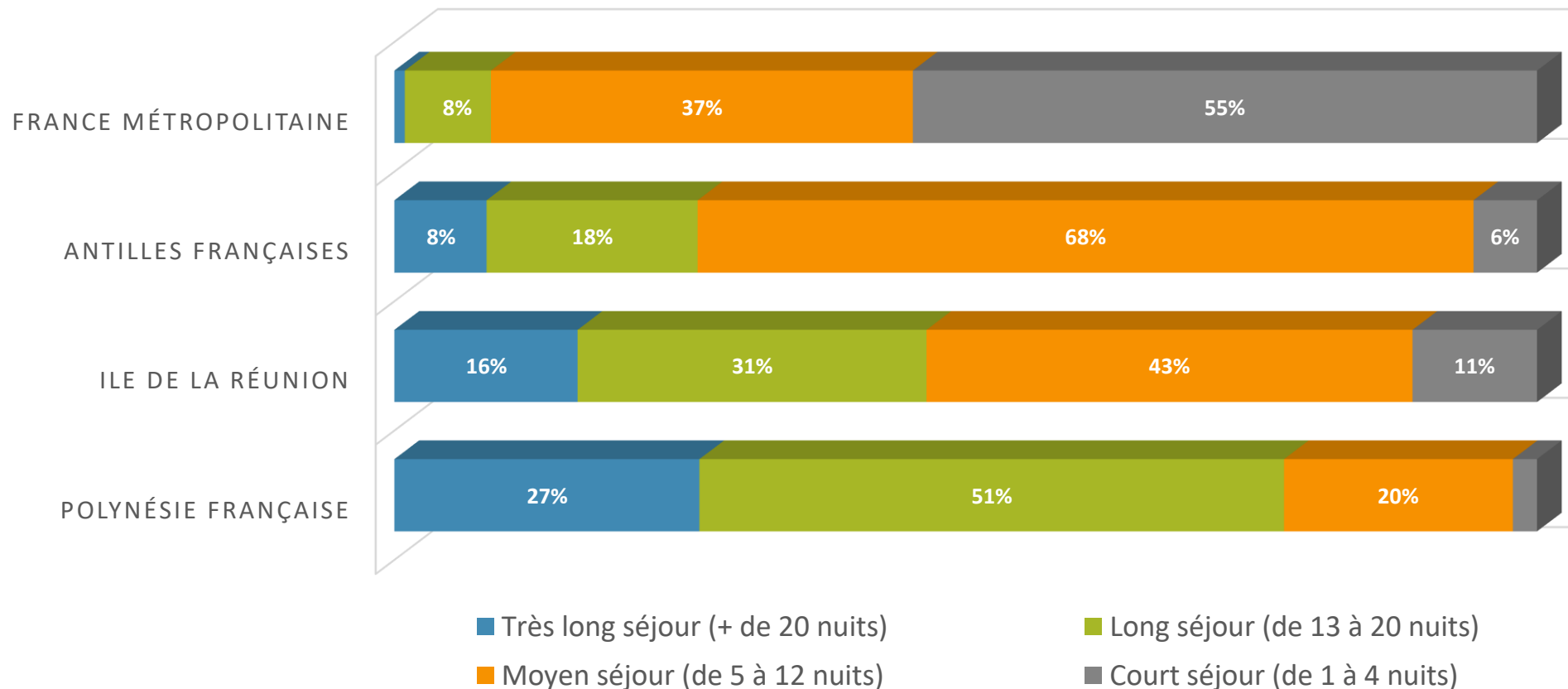
# Tendance des délais de réservation vers la destination France

(période de Janvier à Avril 2018)



# Tendance des durées de séjours vers la destination France

(période de Janvier à Avril 2018)



# Tendance Vente tourisme Agences de voyages

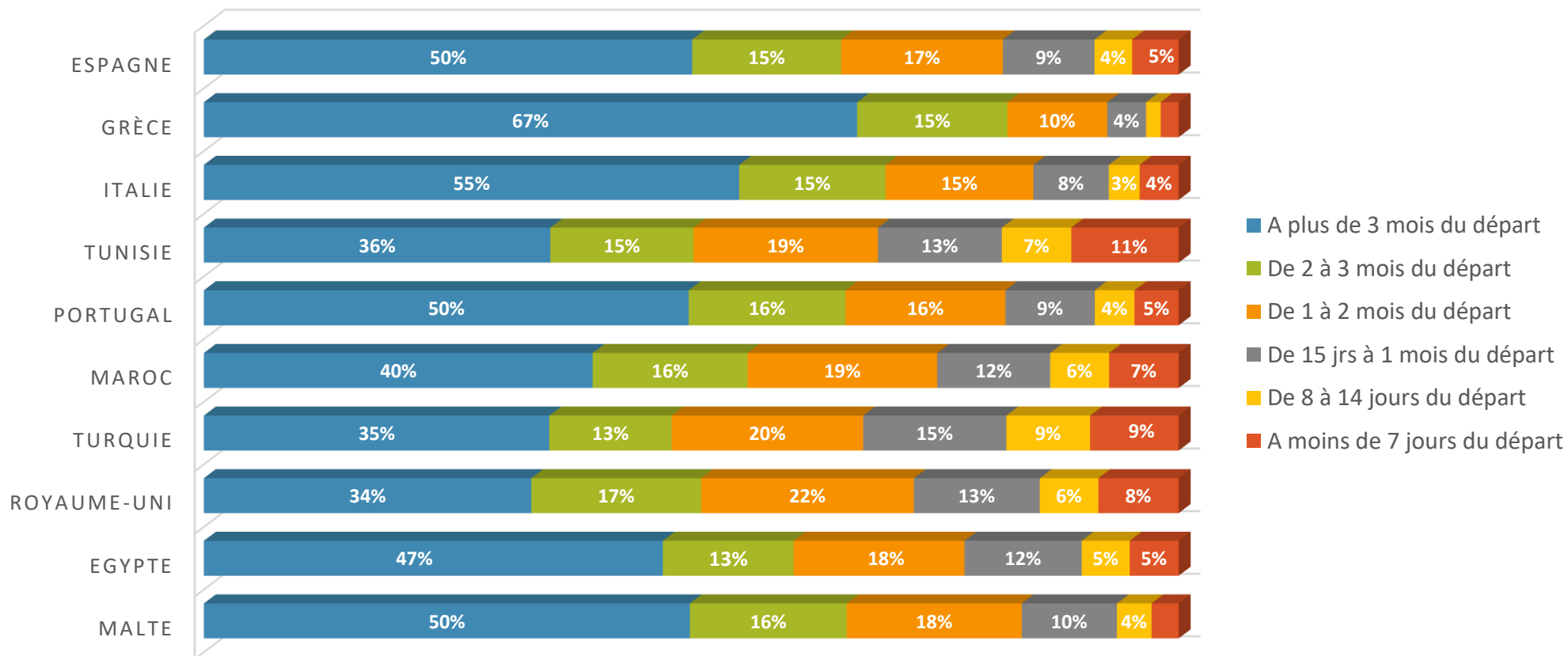
*Moyen courrier*



# Tendance des délais de réservation vers les destinations moyen courrier

(période de Janvier à Avril 2018)

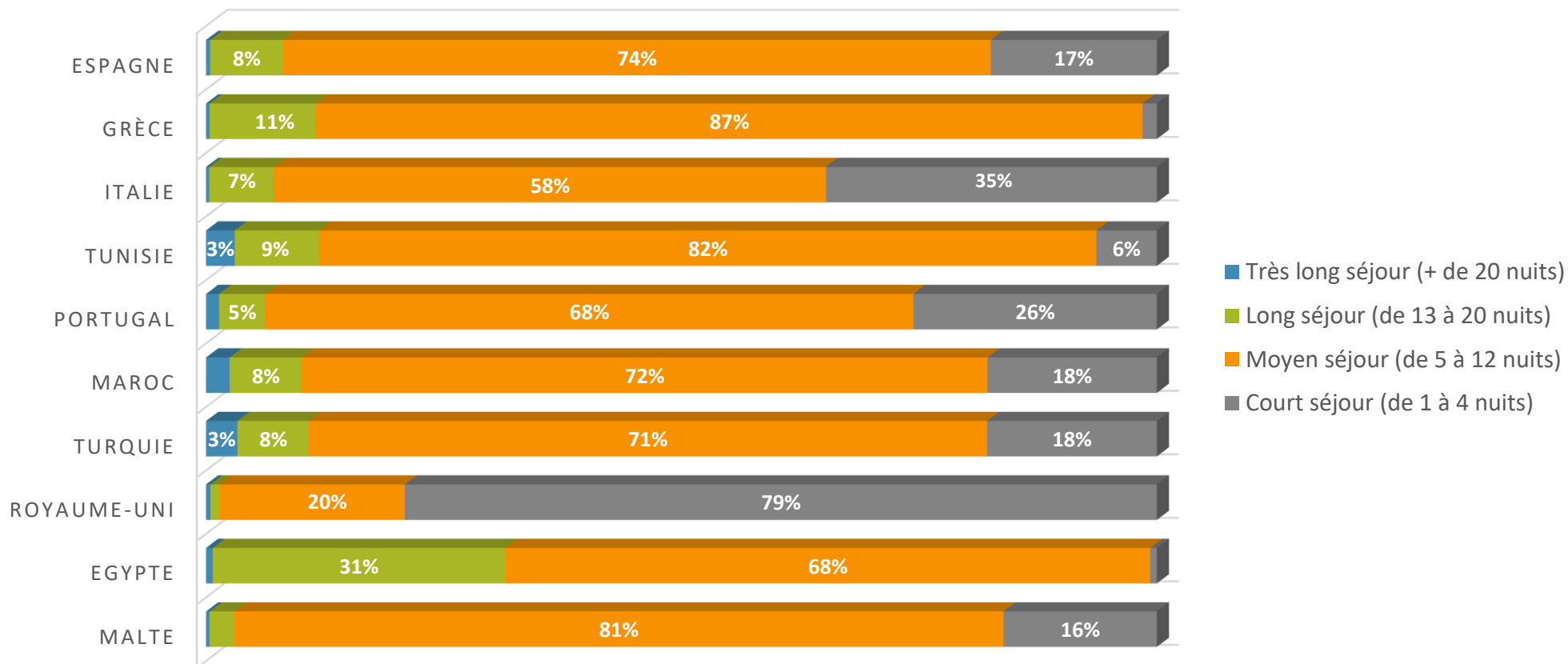
- Les dix principales destinations en nombre de passagers par ordre décroissant d'importance



# Tendance des durées de séjours vers les destinations moyen courrier

(période de Janvier à Avril 2018)

- Les dix principales destinations en nombre de passagers par ordre décroissant d'importance



# Tendance Vente tourisme Agences de voyages

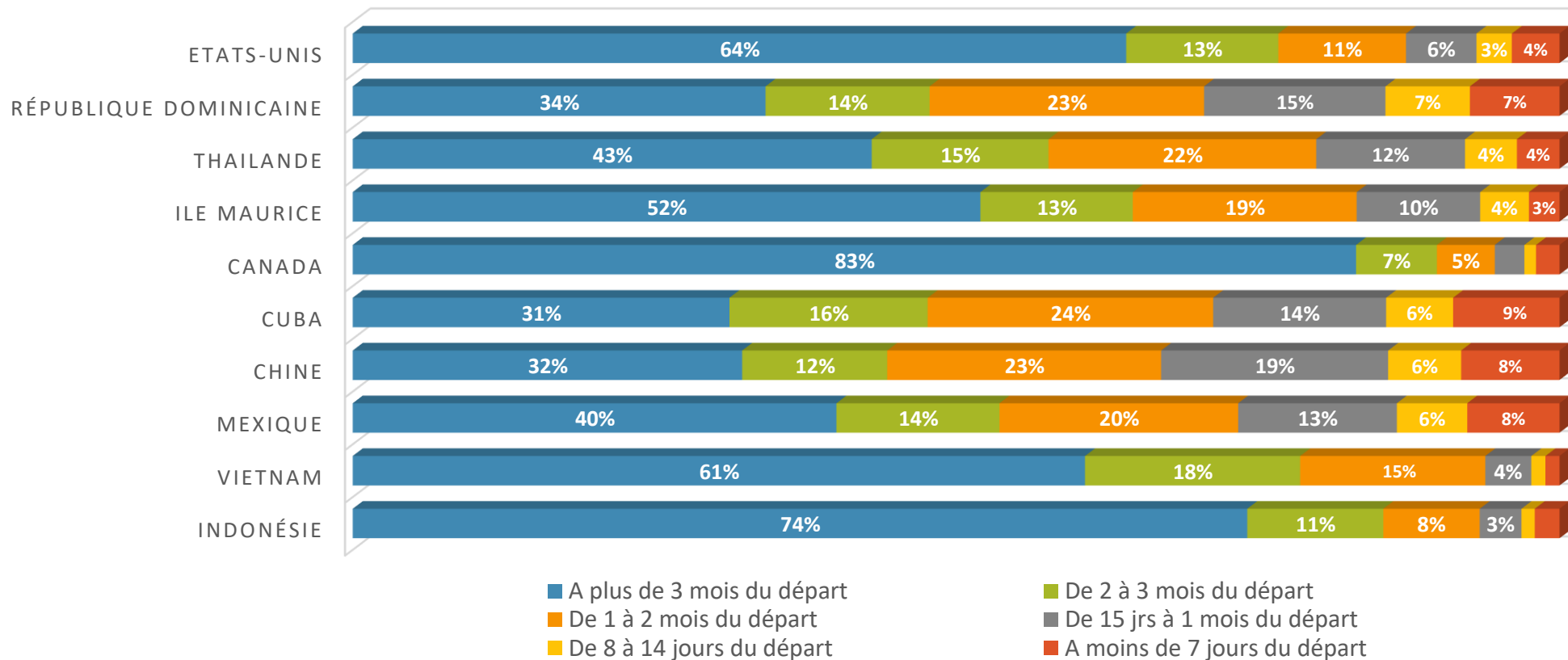
*Long courrier*



# Tendance des délais de réservation vers les destinations long courrier

(période de Janvier à Avril 2018)

- Les dix principales destinations en nombre de passagers par ordre décroissant d'importance

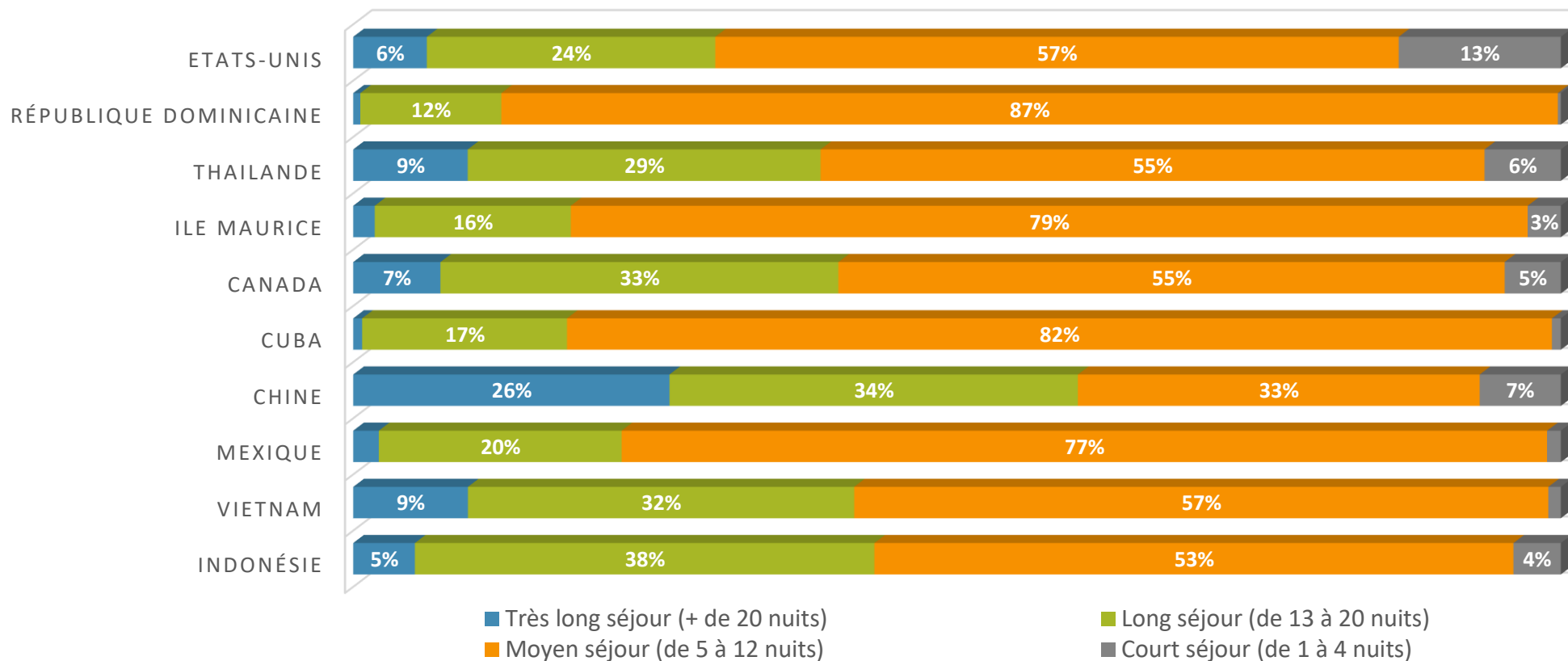




# Tendance des durées de séjours vers les destinations long courrier

(période de Janvier à Avril 2018)

- Les dix principales destinations en nombre de passagers par ordre décroissant d'importance



# Définitions

## Moyen courrier

Comprend toutes les destinations à moins de 4h de vol au départ de la France, avec en plus le Sénégal, la Russie, la Scandinavie, l'Islande, le Cap Vert, l'Europe Centrale, l'Asie Centrale, Proche-Orient

## Long courrier

Comprend toutes destinations à plus de 4h de vol au départ de la France à l'exception du Sénégal, de la Russie, de la Scandinavie, de l'Islande, du Cap Vert, de l'Europe Centrale, de l'Asie Centrale, du Proche-Orient

## Délais de réservation

Durée en jours entre la date de réservation et la date de départ.

