

BAROMÈTRE

*Les tendances des ventes tourisme par
les agences de voyages*

Janvier à Août
2018/2017



gestour
an amadeus company

LES ENTREPRISES
DU VOYAGE 


ORCHESTRA
— The Leisure Platform —



Sommaire

1. Tendances de l'activité cumulée
nombre de passagers
volume d'affaires
panier moyen
 - Départs cumulés
 - Réservations cumulées
 - France
 - Top 10 moyen courrier
 - Top 10 long courrier
2. Tendances ventes France
 - Délais de réservation
 - Durées de séjour
3. Tendances ventes moyen courrier
 - Délais de réservation
 - Durées de séjour
4. Tendances ventes long courrier
 - Délais de réservation
 - Durées de séjour

Contexte

Le baromètre Orchestra / Gestour pour les Entreprises du Voyage se base sur des données extraites de l'utilisation des deux plateformes par l'ensemble de leurs clients.

Les destinations figurant dans ce baromètre correspondent à un échantillon d'observation significatif.

Tendances de l'activité cumulée

*Janvier à Août
2018 vs 2017*



Tendance des **départs** cumulés

(période de Janvier à Août 2018 vs 2017)

	Nombre de passagers	Volume d'affaires	Panier moyen
France	0 %	-1 %	-1 %
Moyen courrier	+6 %	+10 %	+4 %
Long courrier	+3 %	0 %	-3 %
Total	+3 %	+5 %	+2%

Tendance des **réservations** cumulées

(période de Janvier à Août 2018 vs 2017)

	Nombre de passagers	Volume d'affaires	Panier moyen
France	+4 %	+3 %	-1 %
Moyen courrier	+8%	+12 %	+4 %
Long courrier	+2 %	+2 %	-1 %
Total	+6%	+7.5 %	+ 2 %

Détail de la destination France en nombre de passagers (période de Janvier à Août 2018 vs 2017)

DÉPART

	Nombre de passagers	Volume d'affaires	Panier moyen
France métropolitaine	0 %	0 %	0 %
Antilles françaises	-2 %	-9 %	-7 %
Ile de la Réunion	+13 %	+6 %	-6 %
Polynésie française	+3 %	-9 %	-12 %

RÉSERVATION

	Nombre de passagers	Volume d'affaires	Panier moyen
France métropolitaine	+4 %	+4 %	0 %
Antilles françaises	-10 %	-12 %	-2 %
Ile de la Réunion	-1 %	-6 %	-5 %
Polynésie française	+13 %	+11 %	-2 %

Top 10 des destinations moyen courrier en nombre de passagers (période de Janvier à Août 2018 vs 2017)

DÉPART

		Nombre de passagers	Volume d'affaires	Panier moyen
1	Espagne	-4%	-4%	0%
2	Grèce	-2%	11%	13%
3	Italie	3%	4%	0%
4	Tunisie	57%	63%	4%
5	Portugal	6%	2%	-3%
6	Maroc	11%	22%	10%
7	Turquie	78%	82%	2%
8	Royaume-Uni	-7%	-2%	6%
9	Egypte	115%	116%	1%
10	Allemagne	-5%	-3%	3%

RÉSERVATION

		Nombre de passagers	Volume d'affaires	Panier moyen
1	Espagne	-1%	-1%	0%
2	Grèce	-1%	11%	12%
3	Italie	4%	4%	1%
4	Tunisie	58%	64%	4%
5	Portugal	3%	0%	-2%
6	Maroc	10%	21%	10%
7	Turquie	74%	83%	5%
8	Royaume-Uni	1%	7%	6%
9	Egypte	129%	134%	2%
10	Allemagne	1%	4%	3%

Les dix principales destinations en nombre de passagers par ordre décroissant d'importance

Top 10 des destinations long courrier en nombre de passagers (période de Janvier à Août 2018 vs 2017)

DÉPART

		Nombre de passagers	Volume d'affaires	Panier moyen
1	Etats-Unis	-7%	-11%	-4%
2	Rép. Dom.	5%	5%	0%
3	Thaïlande	-1%	0%	0%
4	Ile Maurice	10%	5%	-4%
5	Chine	17%	8%	-7%
6	Cuba	-7%	-16%	-9%
7	Canada	3%	0%	-2%
8	Mexique	11%	2%	-8%
9	Vietnam	25%	20%	-3%
10	Indonésie	-11%	-11%	-1%

RÉSERVATION

		Nombre de passagers	Volume d'affaires	Panier moyen
1	Etats-Unis	-4%	-5%	0%
2	Rép. Dom.	10%	10%	0%
3	Thaïlande	-11%	-9%	2%
4	Ile Maurice	2%	0%	-2%
5	Canada	11%	12%	1%
6	Chine	8%	-12%	-18%
7	Cuba	7%	-1%	-7%
8	Mexique	23%	17%	-5%
9	Vietnam	26%	22%	-3%
10	Indonésie	1%	1%	0%

Les dix principales destinations en nombre de passagers par ordre décroissant d'importance

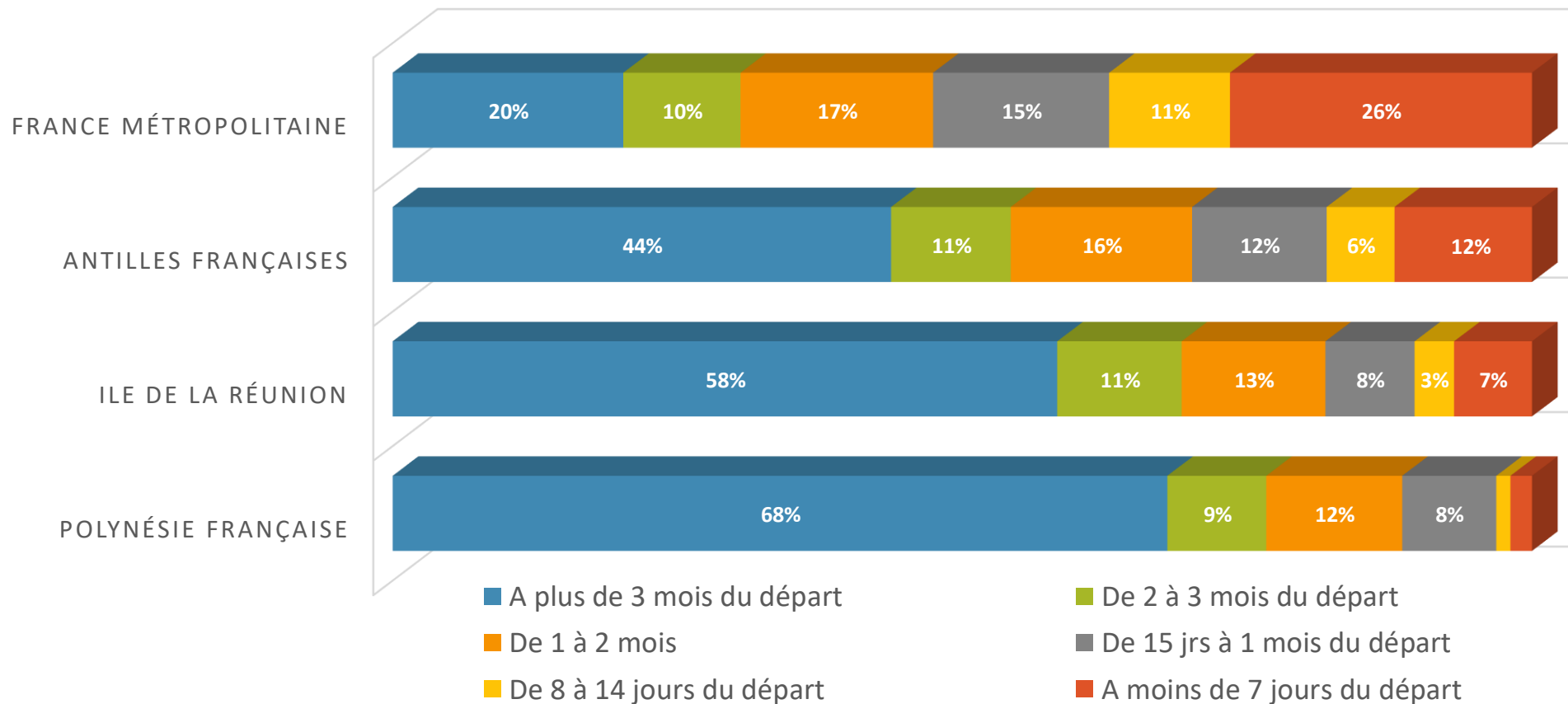
Tendance Vente tourisme Agences de voyages

France



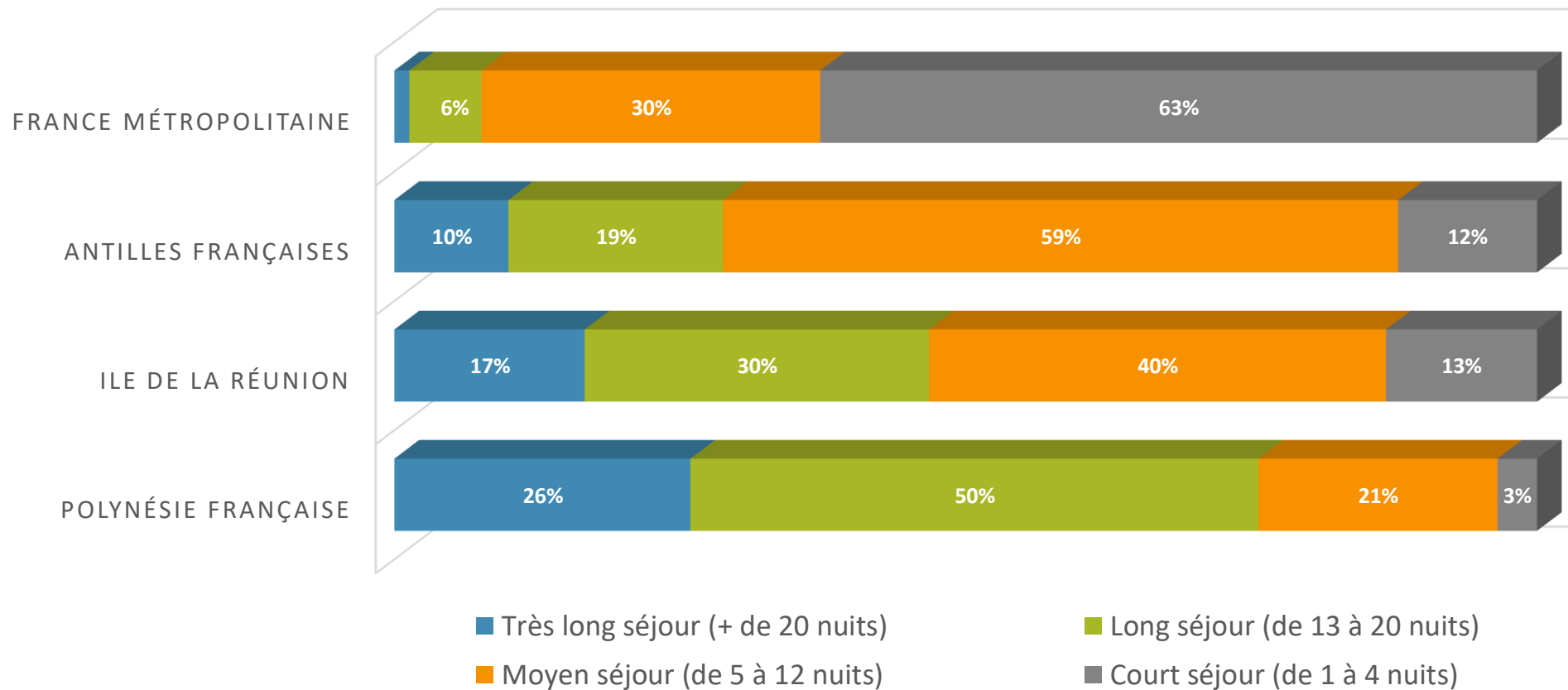
Tendance des délais de réservation vers la destination France

(période de Janvier à Août 2018)



Tendance des durées de séjours vers la destination France

(période de Janvier à Août 2018)



Tendance Vente tourisme Agences de voyages

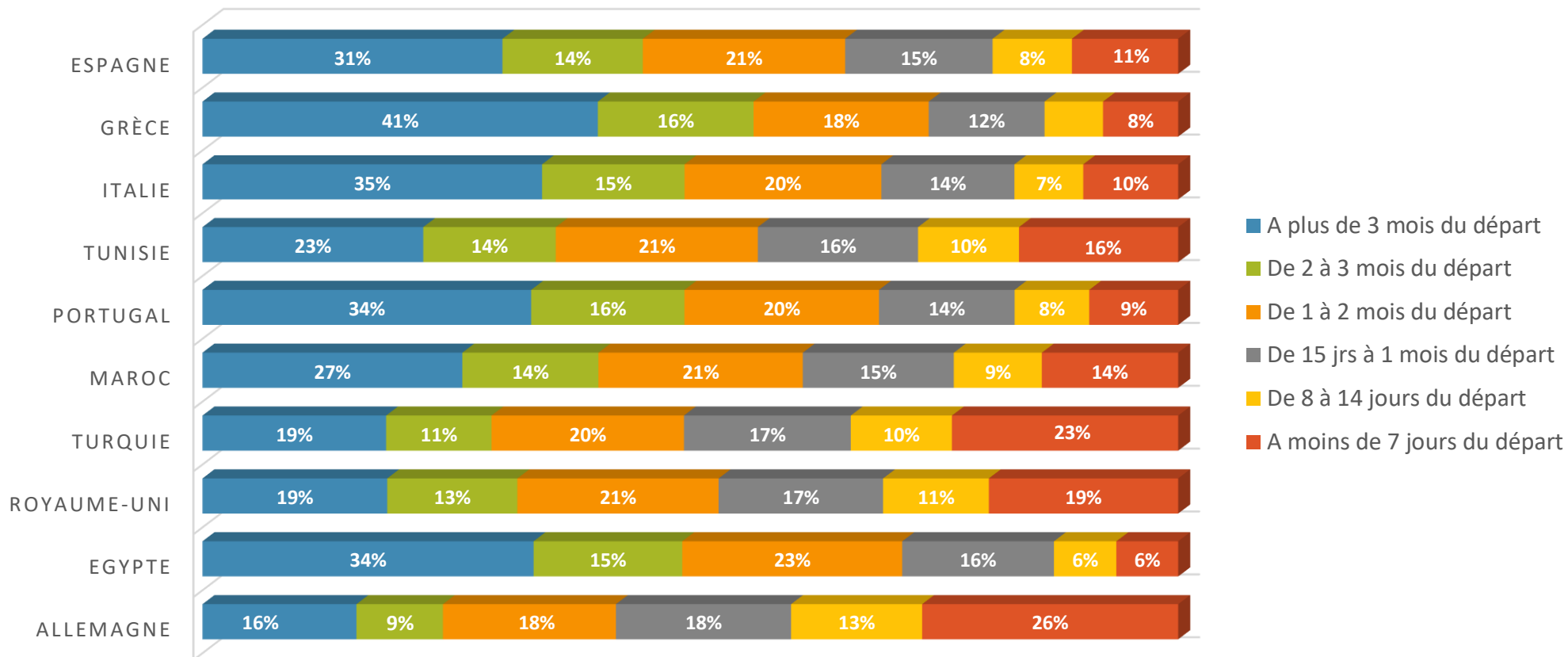
Moyen courrier



Tendance des délais de réservation vers les destinations moyen courrier

(période de Janvier à Août 2018)

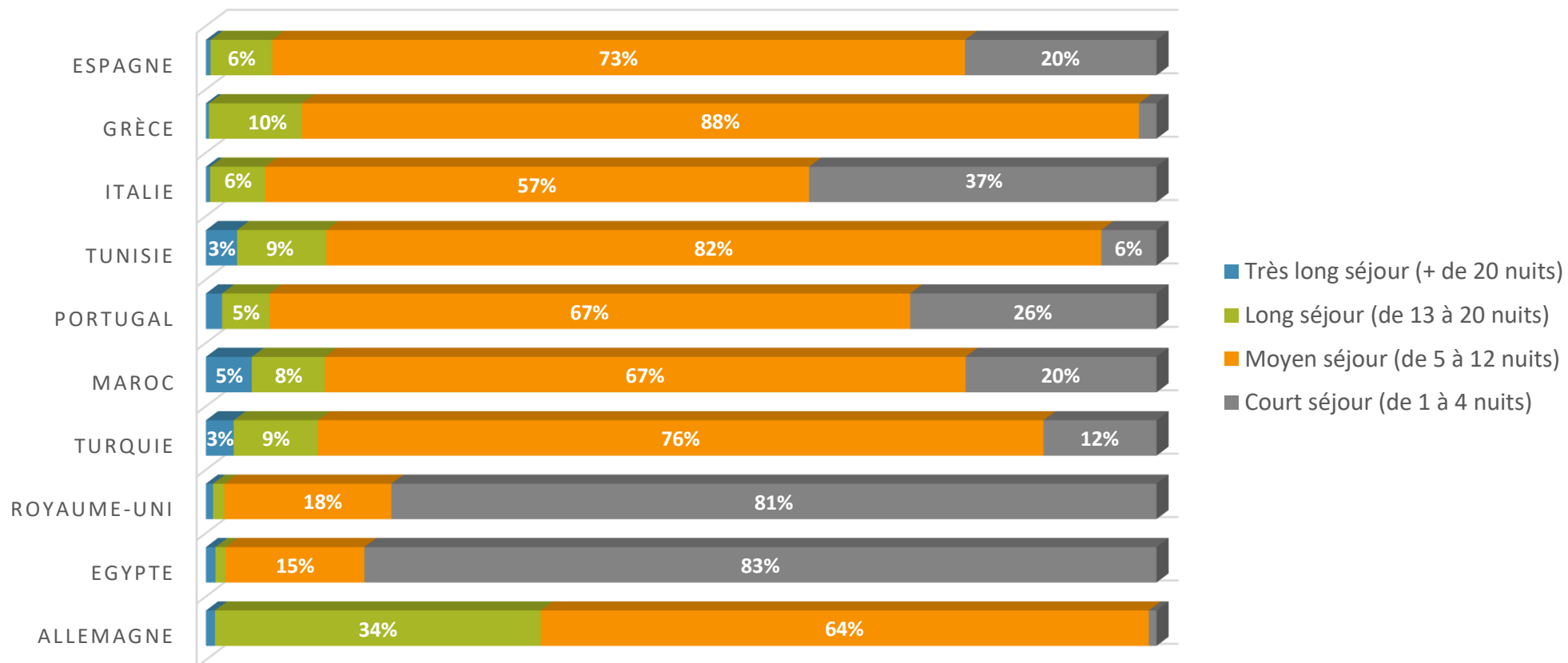
- Les dix principales destinations en nombre de passagers par ordre décroissant d'importance



Tendance des durées de séjours vers les destinations moyen courrier

(période de Janvier à Août 2018)

- Les dix principales destinations en nombre de passagers par ordre décroissant d'importance



Tendance Vente tourisme Agences de voyages

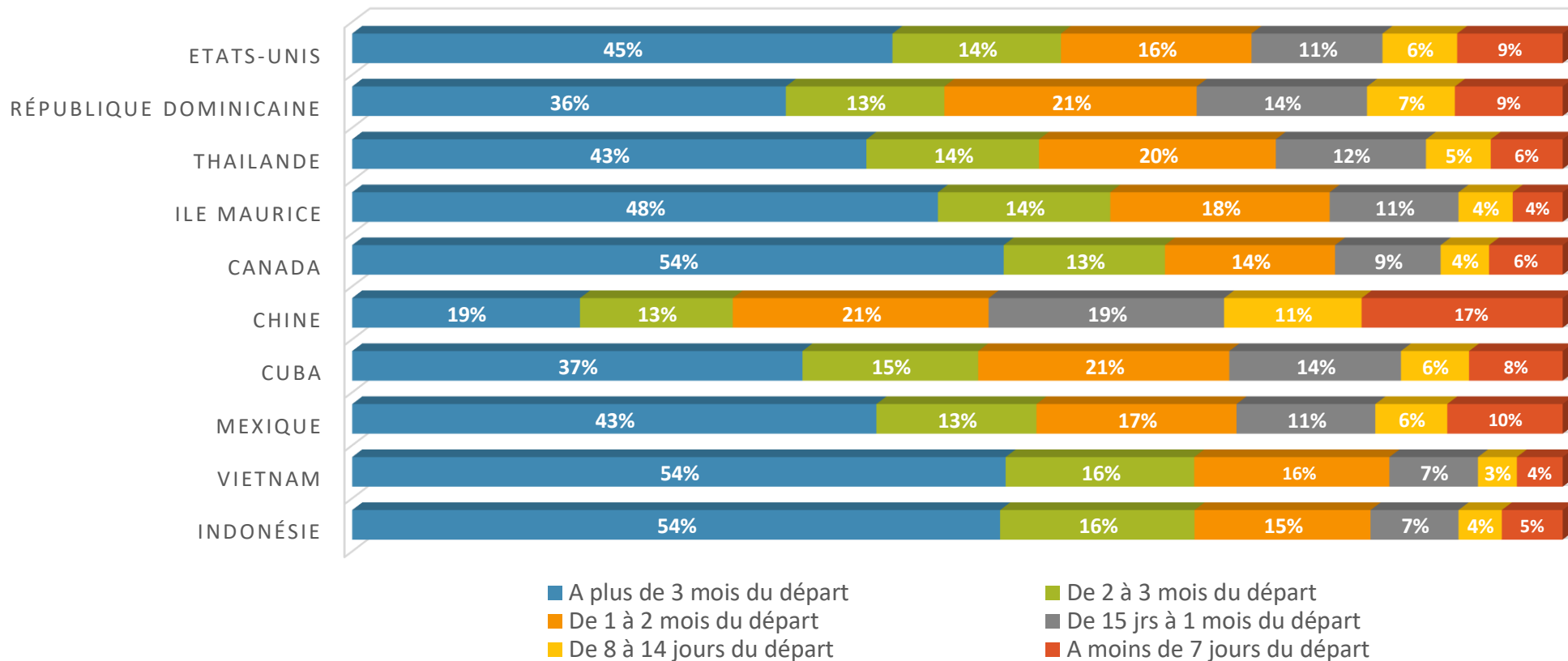
Long courrier



Tendance des délais de réservation vers les destinations long courrier

(période de Janvier à Août 2018)

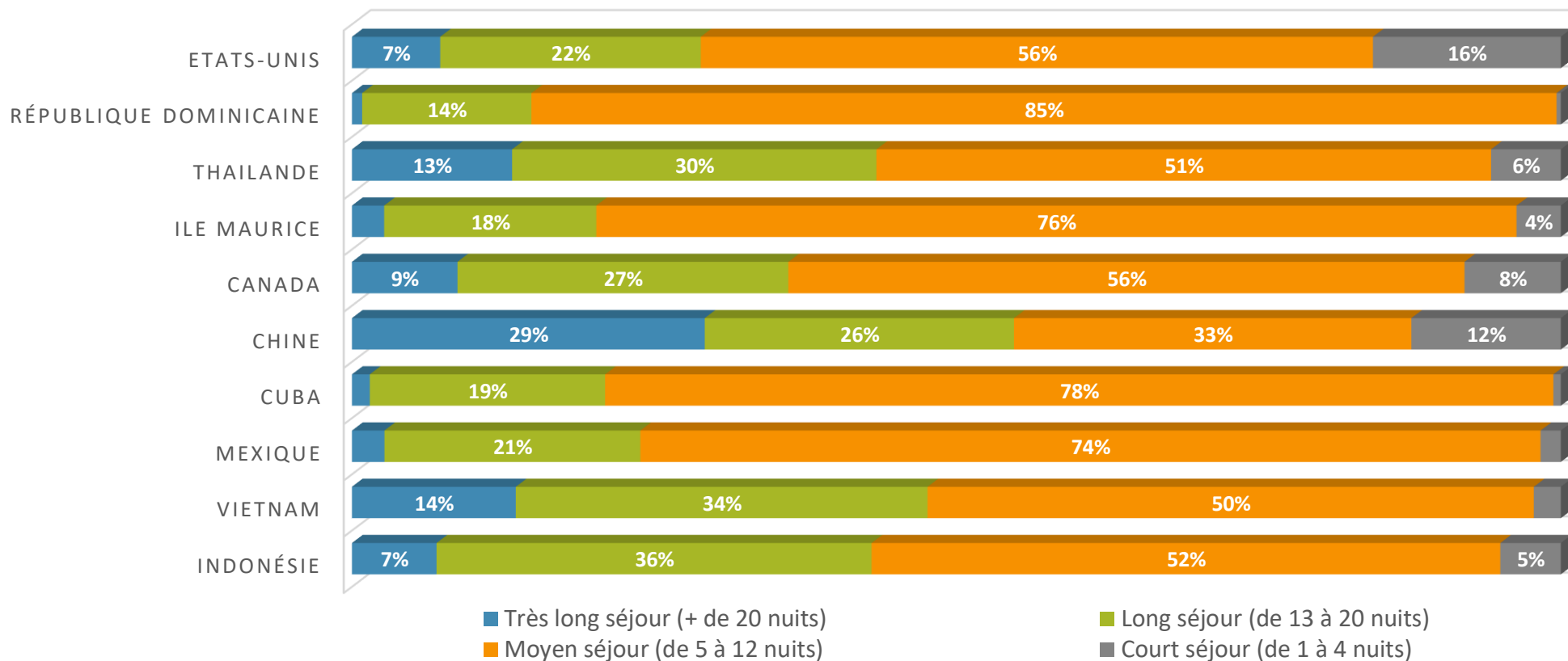
- Les dix principales destinations en nombre de passagers par ordre décroissant d'importance



Tendance des durées de séjours vers les destinations long courrier

(période de Janvier à Août 2018)

- Les dix principales destinations en nombre de passagers par ordre décroissant d'importance



Définitions

Moyen courrier

Comprend toutes les destinations à moins de 4h de vol au départ de la France, avec en plus le Sénégal, la Russie, la Scandinavie, l'Islande, le Cap Vert, l'Europe Centrale, l'Asie Centrale, Proche-Orient

Long courrier

Comprend toutes destinations à plus de 4h de vol au départ de la France à l'exception du Sénégal, de la Russie, de la Scandinavie, de l'Islande, du Cap Vert, de l'Europe Centrale, de l'Asie Centrale, du Proche-Orient

Délais de réservation

Durée en jours entre la date de réservation et la date de départ.

