

# Visioconférence

**LES ENTREPRISES  
DU VOYAGE** 

15 décembre 2020

# SOMMAIRE

## Réservations hebdomadaires 2020

- › Evolution du volume d'affaires hebdomadaires des réservations 2020 vs 2019

## Réservations de novembre et des 13 premiers jours de décembre 2020 par destination

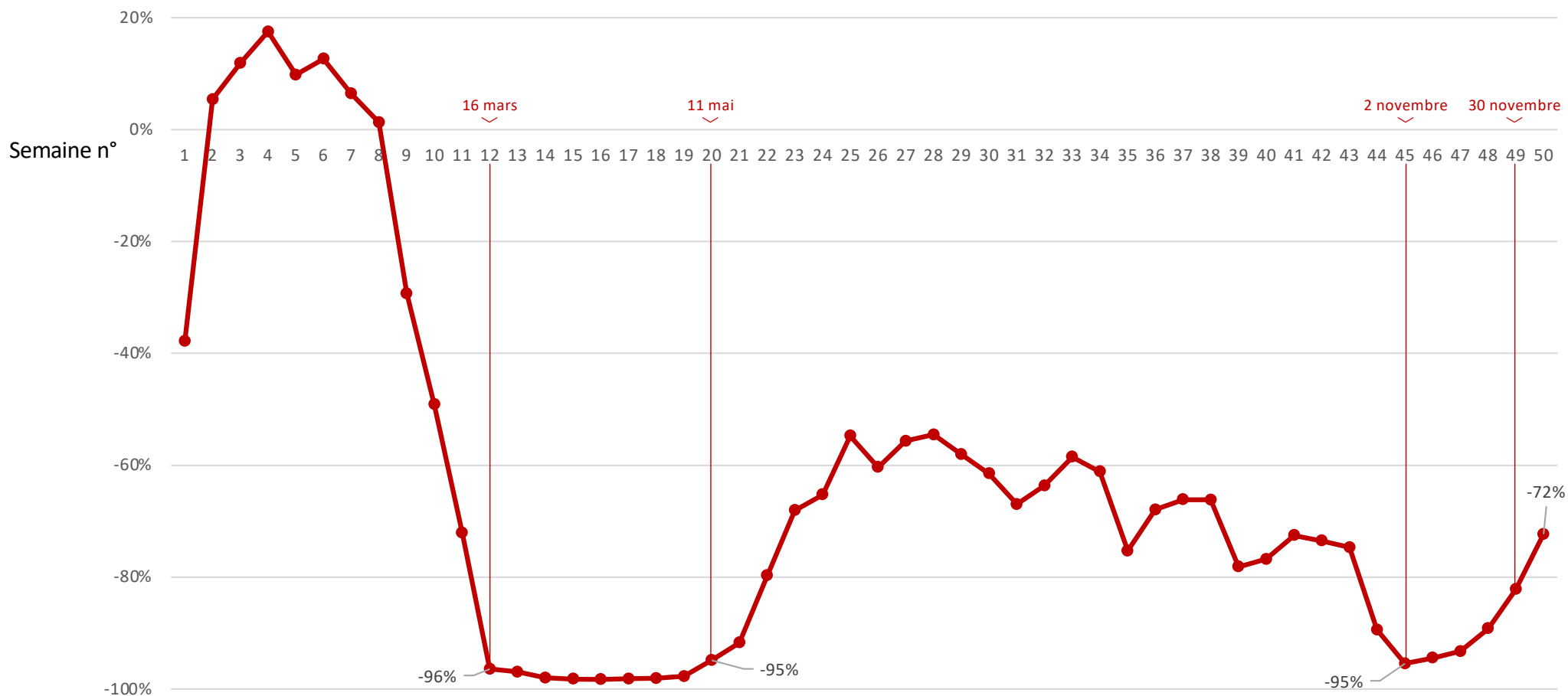
- › Top 20 des destinations réservées
- › Evolution du volume d'affaires 2020 vs 2019 pour ces destinations
- › Parts du Long courrier, Moyen courrier et de la France métropolitaine.

## Contexte

Le baromètre Orchestra pour les Entreprises du Voyage se base sur des données réelles de la plateforme Orchestra et correspondent à un échantillon d'observation significatif.

# Evolution du volume d'affaires hebdomadaires des réservations 2020 vs 2019

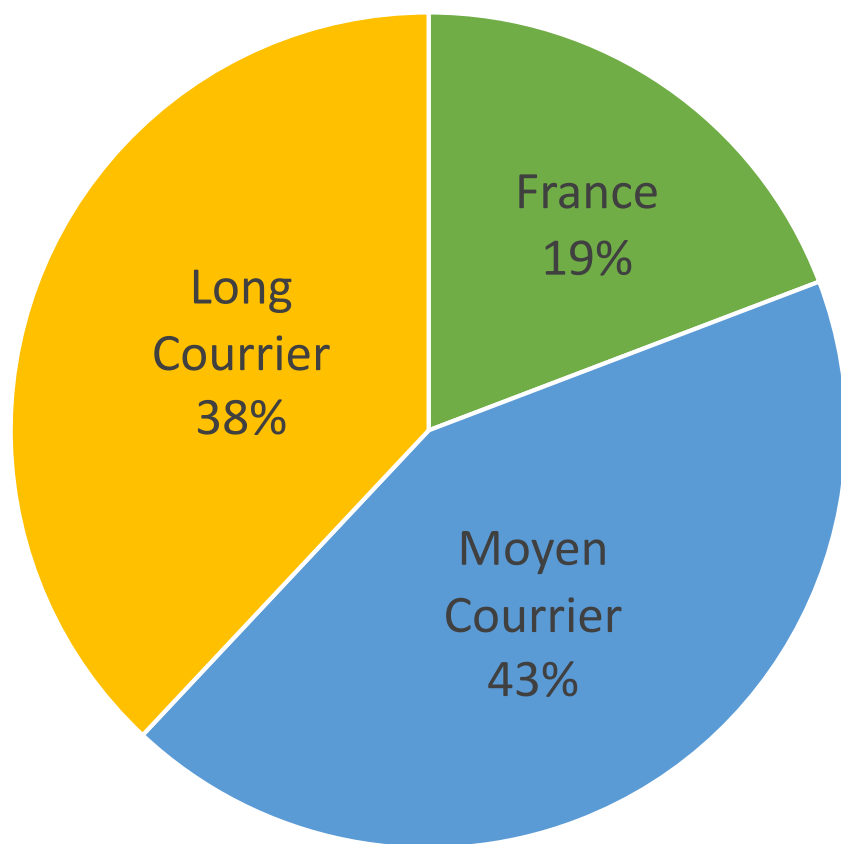
Evolution  
2020 vs 2019



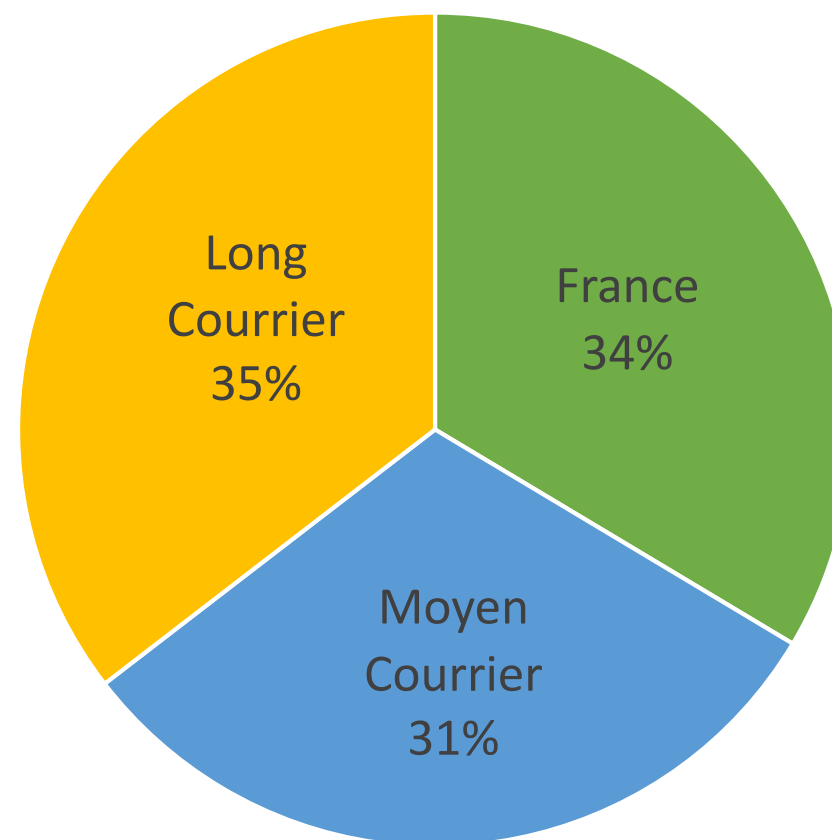
# Parts du Long courrier, Moyen courrier, et France Métropolitaine

## Réservations du mois de novembre 2020

Novembre 2019



Novembre 2020



# Top 20 des destinations et évolutions 2020 vs 2019

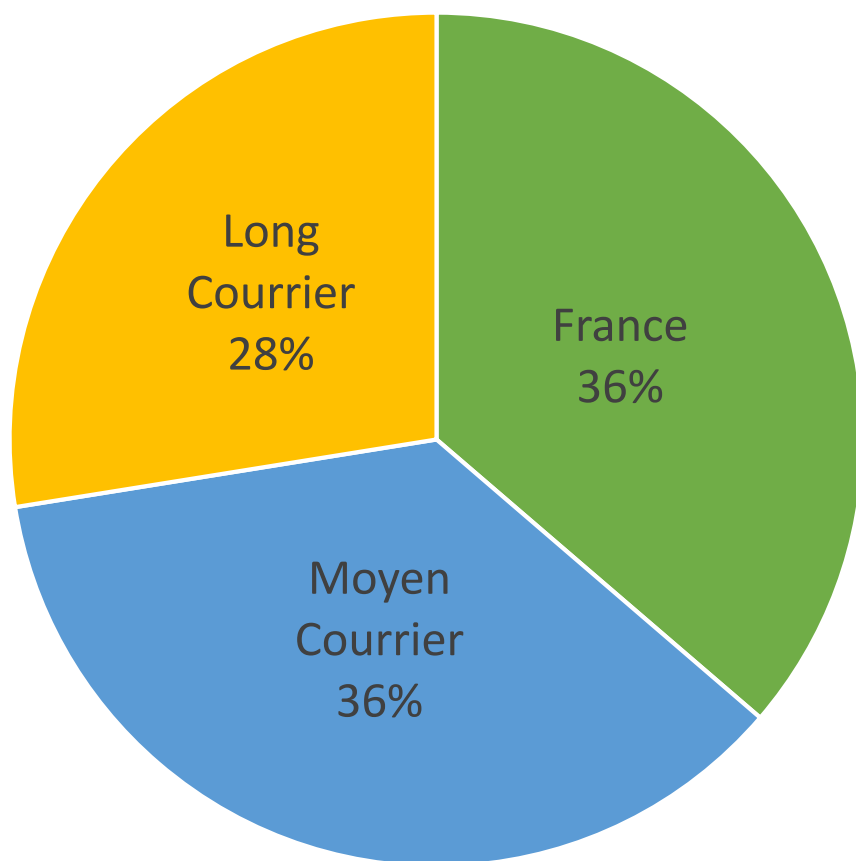
## Réservations du mois de novembre 2020

Rang (en CA)	Destination	Evolution CA (N/N-1)	Evolution Panier (N/N-1)	Durée moyenne (en jour)
1	France	-86%	42%	4
2	Maldives	-41%	67%	10
3	République Dominicaine	-82%	-4%	10
4	Espagne	-94%	-7%	8
5	Emirats Arabes Unis	-78%	-28%	7
6	Réunion	-41%	-59%	7
7	Grèce	-92%	-7%	9
8	Tunisie	-95%	-4%	8
9	Guadeloupe	-85%	-12%	11
10	Autriche	-39%	7%	4
11	Martinique	-85%	-12%	11
12	Mexique	-95%	-29%	11
13	Tanzanie	-86%	-25%	11
14	Italie	-92%	-52%	5
15	Egypte	-97%	-5%	9
16	Maroc	-96%	10%	7
17	USA	-97%	44%	11
18	Portugal	-97%	-25%	7
19	Turquie	-95%	-14%	7
20	Suisse	-42%	136%	3

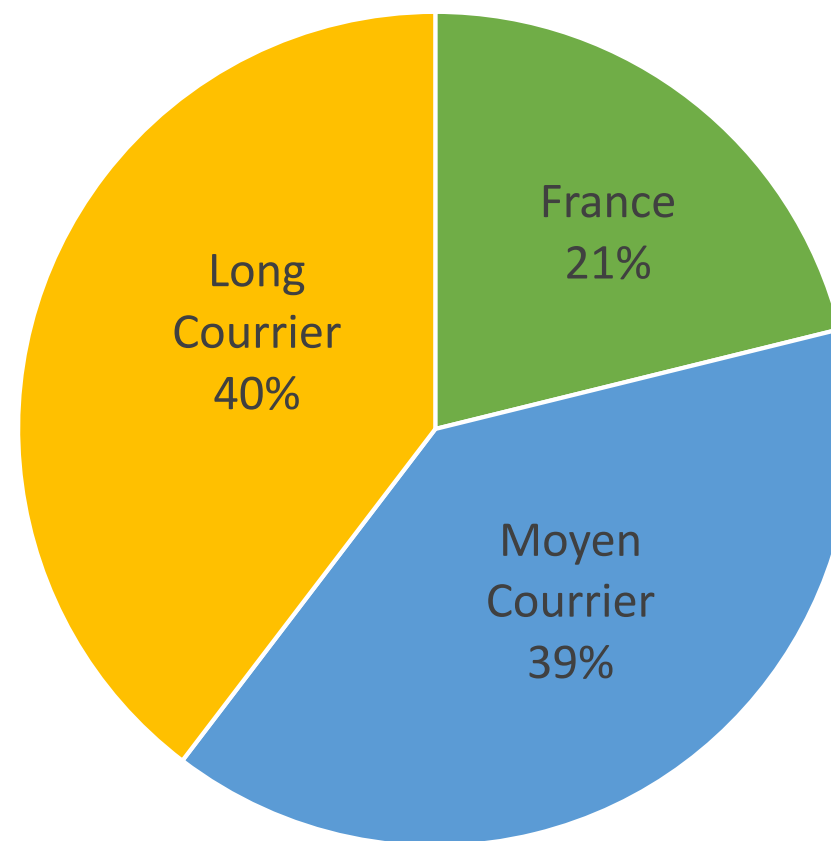
# Parts du Long courrier, Moyen courrier, et France Métropolitaine

## Réservations du 1<sup>er</sup> au 13 décembre 2020

Décembre 2019



Décembre 2020



# Top 20 des destinations et évolutions 2020 vs 2019

## Réservations du 1<sup>er</sup> au 13 décembre 2020

Rang (en CA)	Destination	Evolution CA (N/N-1)	Evolution Panier (N/N-1)	Durée moyenne (en jour)
1	France	-88%	-7%	3
2	République Dominicaine	-17%	1%	10
3	Espagne	-75%	14%	7
4	Emirats Arabes Unis	15%	-33%	8
5	Guadeloupe	89%	5%	11
6	Martinique	-3%	8%	11
7	Grèce	-83%	-15%	9
8	Tunisie	-79%	-6%	8
9	Tanzanie	-13%	-29%	11
10	Egypte	-76%	3%	10
11	Maldives	-37%	-32%	10
12	Maroc	-83%	12%	7
13	Mexique	-77%	-6%	11
14	Portugal	-83%	-29%	7
15	Italie	-87%	-46%	6
16	Malte	-44%	9%	6
17	Maurice	-94%	7%	11
18	Réunion	-28%	-3%	13
19	Turquie	-84%	-28%	7
20	Indonésie	-81%	-16%	13

# DÉFINITIONS

## France

Comprend toutes les destinations françaises, mis à part les DOM-TOM qui figurent dans le Long courrier.

## Moyen courrier

Comprend toutes les destinations à moins de 4h de vol au départ de la France, avec en plus le Sénégal, la Russie, la Scandinavie, l'Islande, le Cap Vert , l'Europe Centrale, l'Asie Centrale, Proche-Orient.

## Long courrier

Comprend toutes destinations à plus de 4h de vol au départ de la France à l'exception du Sénégal, de la Russie, de la Scandinavie, de l'Islande, du Cap Vert, de l'Europe Centrale, de l'Asie Centrale, du Proche-Orient.