

OBSERVATOIRE DES VACANCES DES FRANÇAIS

FÉVRIER 2026



LES ENTREPRISES
DU VOYAGE

1. DÉPARTS DE JANVIER 2026





ÉVOLUTION DES DÉPARTS PAR RAPPORT À 2025

JANVIER 2026

+9,4%

**VOLUME
D'AFFAIRES**

+0,7%

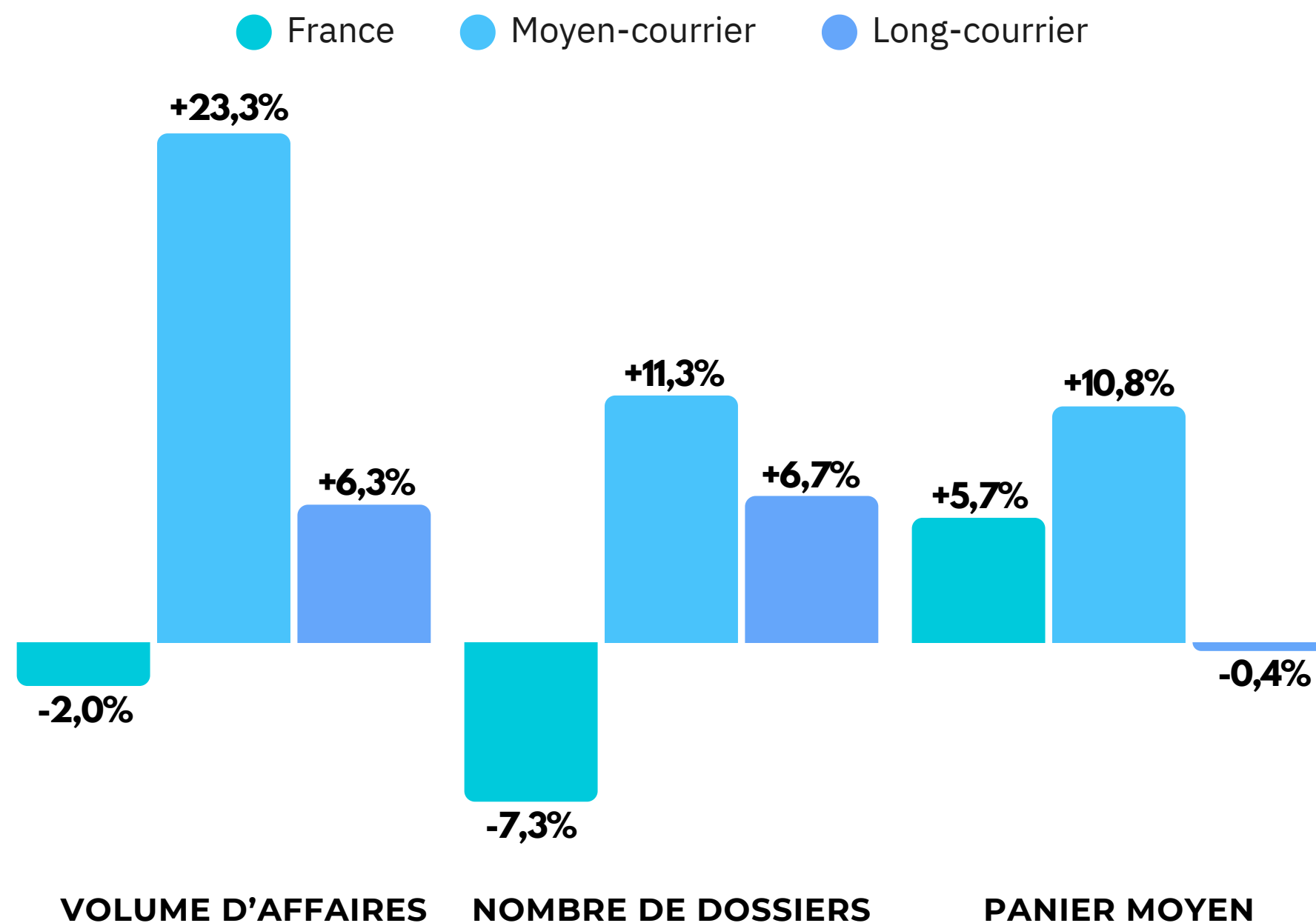
**NOMBRE DE
DOSSIERS**

+8,7%

**PANIER MOYEN
1 870€**

Le début de l'année 2026 s'inscrit dans une dynamique globalement satisfaisante pour le Tourisme français. Les départs progressent légèrement, avec une hausse du nombre de dossiers de +1% par rapport à 2025. Le volume d'affaires affiche une croissance solide (+9%), traduisant une bonne tenue du marché, principalement portée par l'augmentation du panier moyen (+9%), qui s'établit à 1 870€ en moyenne sur la période. Ces résultats traduisent notamment de bonnes réservations engrangées en 2025 pour la période de janvier.

Période de départs : 01/01-31/01/2026























ÉVOLUTION DES DÉPARTS EN JANVIER 2026 VS. JANVIER 2025

ZONES GÉOGRAPHIQUES

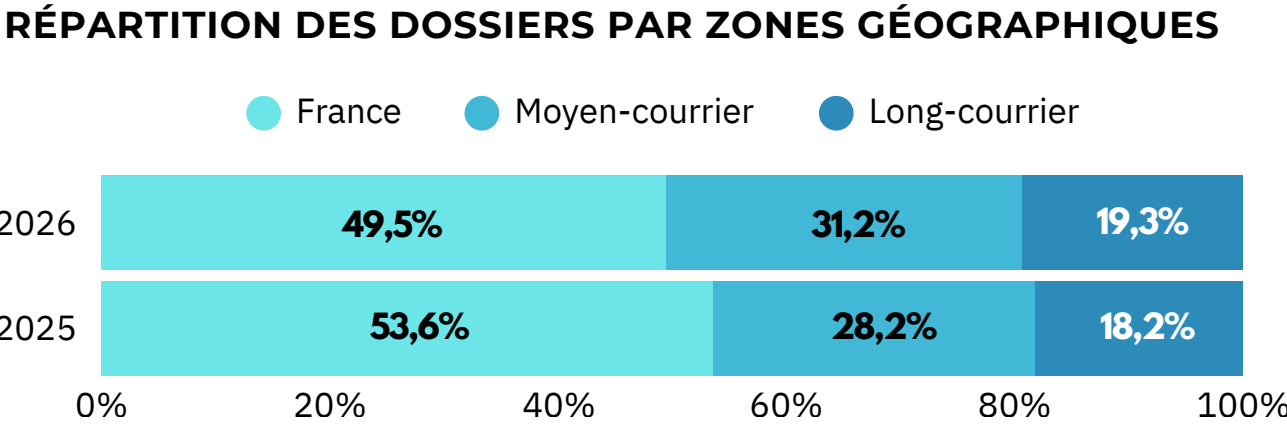
L'analyse des départs par zones géographiques met en évidence des évolutions variables en janvier 2026. Le moyen-courrier affiche une évolution très positive, avec une forte progression du volume d'affaires (+23%), soutenue à la fois par une hausse du nombre de dossiers (+11%) et par l'augmentation du panier moyen. Le long-courrier enregistre également une croissance des départs (+7%), qui constitue le principal moteur du volume d'affaires sur cette zone, dans un contexte de panier moyen globalement stable. La France présente une tendance différente : la demande marque un ralentissement sur la période, avec une baisse du nombre de dossiers de -7%. La hausse du panier moyen de +6% permet toutefois de compenser partiellement ce recul.



TOP 20 DESTINATIONS

1		France	-7,3%
2		Espagne	+4,3%
3		Egypte	+79,2%
4		Maroc	+1,9%
5		Tunisie	+0,5%
6		Rép. Dominicaine	+6,1%
7		Finlande	+43,2%
8		Thaïlande	+7,5%
9		Cap-Vert	+11,5%
10		Mexique	+9,8%
11		Italie	-3,6%
12		Ile Maurice	+4,7%
13		Sénégal	+60,8%
14		Tanzanie	-5,6%
15		Martinique	+22,5%
16		Vietnam	+44,7%
17		Guadeloupe	-4,6%
18		Royaume-Uni	+18,8%
19		Sri Lanka	-19,7%
20		Portugal	-25,8%

Le Top 20 des destinations en janvier 2026 confirme une dynamique globalement positive, avec une majorité de destinations en progression par rapport à janvier 2025. La France conserve la première place du classement malgré un recul du nombre de dossiers de -7%. Le moyen-courrier demeure le principal moteur de croissance, porté par de fortes hausses sur certaines destinations, comme la Finlande (+43%) et surtout l'Égypte (+79%), qui continue de se démarquer. Les destinations long-courrier confirment également leur attractivité, représentant près de la moitié du Top 20, avec des progressions marquées pour des pays comme le Sénégal (+61%) et le Vietnam (+45%). L'évolution de la répartition des dossiers par zone géographique illustre cette dynamique, avec une hausse des parts du moyen-courrier et du long-courrier.





LES ENTREPRISES
DU VOYAGE

2. RÉSERVATIONS DE JANVIER 2026



ÉVOLUTION DES RÉSERVATIONS PAR RAPPORT À JANVIER 2025

JANVIER 2026

-2,1%

**VOLUME
D'AFFAIRES**

-2,0%

**NOMBRE DE
DOSSIERS**

-0,1%

**PANIER MOYEN
2 179€**

En janvier 2026, l'activité des agences de voyages affiche un léger repli par rapport à janvier 2025. Le volume d'affaires recule modérément (-2%), principalement en raison d'une baisse limitée du nombre de dossiers de -2%. Le panier moyen demeure globalement stable et s'établit à 2 179€.

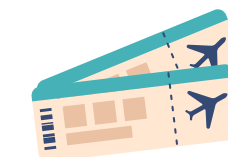
Le délai moyen entre la réservation et le départ progresse et atteint 106 jours, soit 2 jours de plus qu'en 2025, confirmant une anticipation toujours soutenue des français dans l'organisation de leurs voyages.



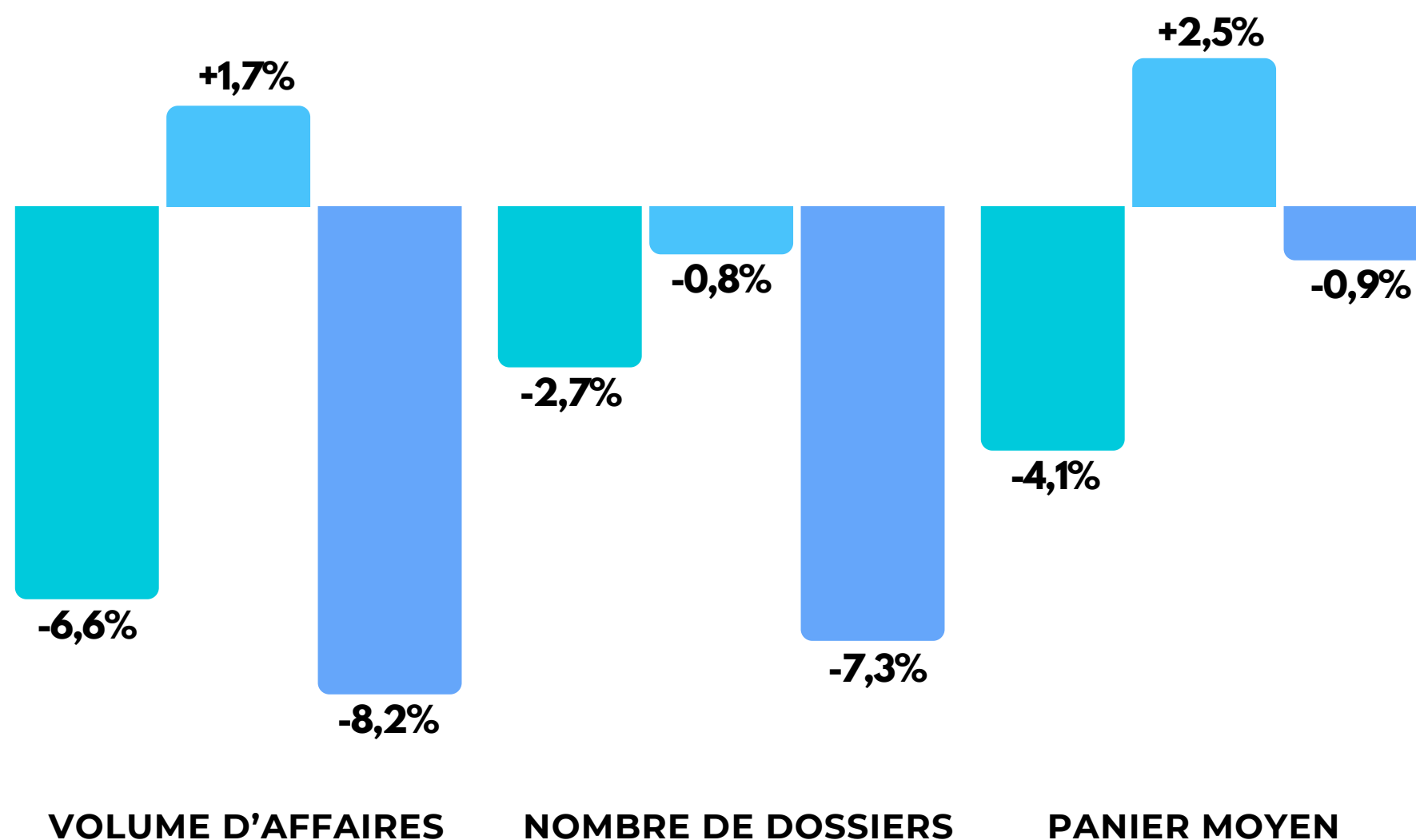
106 JOURS (+2 JOURS VS. 2025)

DÉLAI MOYEN ENTRE LA RÉSERVATION ET LE DÉPART

Période de réservations : 01/01-31/01/2026



● France ● Moyen-courrier ● Long-courrier























ÉVOLUTION DES RÉSERVATIONS EN JANVIER 2026 VS. JANVIER 2025

ZONES GÉOGRAPHIQUES

En janvier 2026, la dynamique des réservations est principalement portée par le moyen-courrier. Il s'agit de la zone la plus résiliente, avec une légère progression du volume d'affaires (+2%), portée par la hausse du panier moyen (+2%). À l'inverse, la France et le long-courrier enregistrent des reculs d'ampleur comparable en volume d'affaires (respectivement -7% et -8%). En France, la baisse du volume d'affaires s'explique principalement par un recul du panier moyen. Tandis que le repli du long-courrier est essentiellement lié à une baisse marquée du nombre de dossiers (-7%), dans un contexte de panier moyen globalement stable.

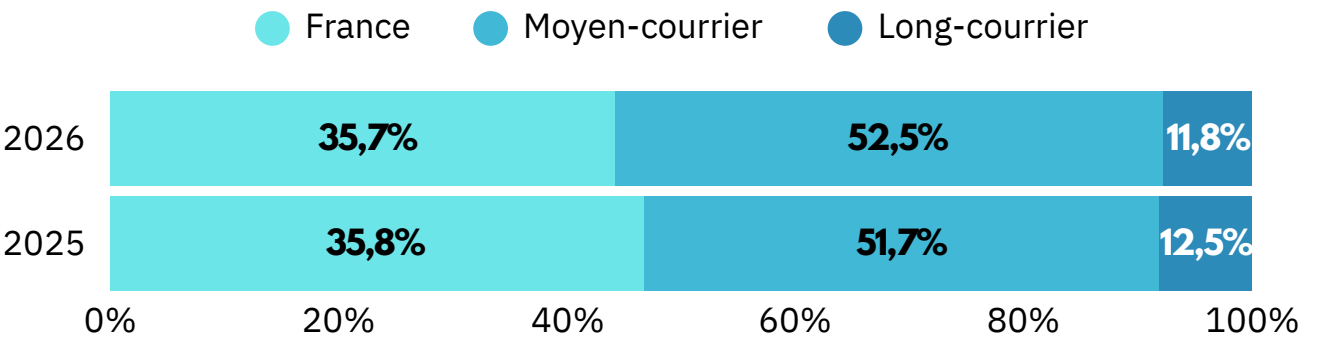


TOP 20 DESTINATIONS

1		France	-2,7%
2		Espagne	-2,2%
3		Grèce	-9,9%
4		Tunisie	-8,5%
5		Maroc	+0,8%
6		Égypte	+50,3%
7		Italie	-0,1%
8		Portugal	-14,3%
9		Rép. Dominicaine	+7,5%
10		Ile Maurice	+0,0%
11		Thaïlande	+34,8%
12		États-Unis	-34,0%
13		Turquie	-5,0%
14		Cap-Vert	+5,1%
15		Albanie	+171,8%
16		Mexique	-4,9%
17		Croatie	-1,6%
18		Jordanie	+182,3%
19		Royaume-Uni	-2,1%
20		Pays-Bas	-38,4%

Le Top 20 des destinations en janvier 2026 confirme les tendances globales. Le Top 3 reste inchangé, avec toutefois un net recul de la Grèce (-10% en nombre de dossiers). Le moyen-courrier affiche des dynamiques contrastées : l’Albanie (+172%) intègre le Top 20 grâce à une très fortes progressions et l’Égypte poursuit sa hausse (+50%). À l’inverse, la majorité des autres destinations moyen-courrier sont en repli. Le long-courrier se distingue principalement avec la Jordanie (+182%) et la Thaïlande (+35%). Les autres destinations progressent plus modérément et les États-Unis confirment leur tendance baissière. La répartition des dossiers par zone géographique confirme une légère baisse de la part de la France et du long-courrier, au profit du moyen-courrier, qui renforce sa position en janvier 2026.

RÉPARTITION DES DOSSIERS PAR ZONES GÉOGRAPHIQUES





LES ENTREPRISES
DU VOYAGE



3. VACANCES D'HIVER 2026

ÉVOLUTION DES RÉSERVATIONS POUR DES DÉPARTS 2026 VS 2025

VACANCES D'HIVER

+3,4%

VOLUME
D'AFFAIRES

-1,5%

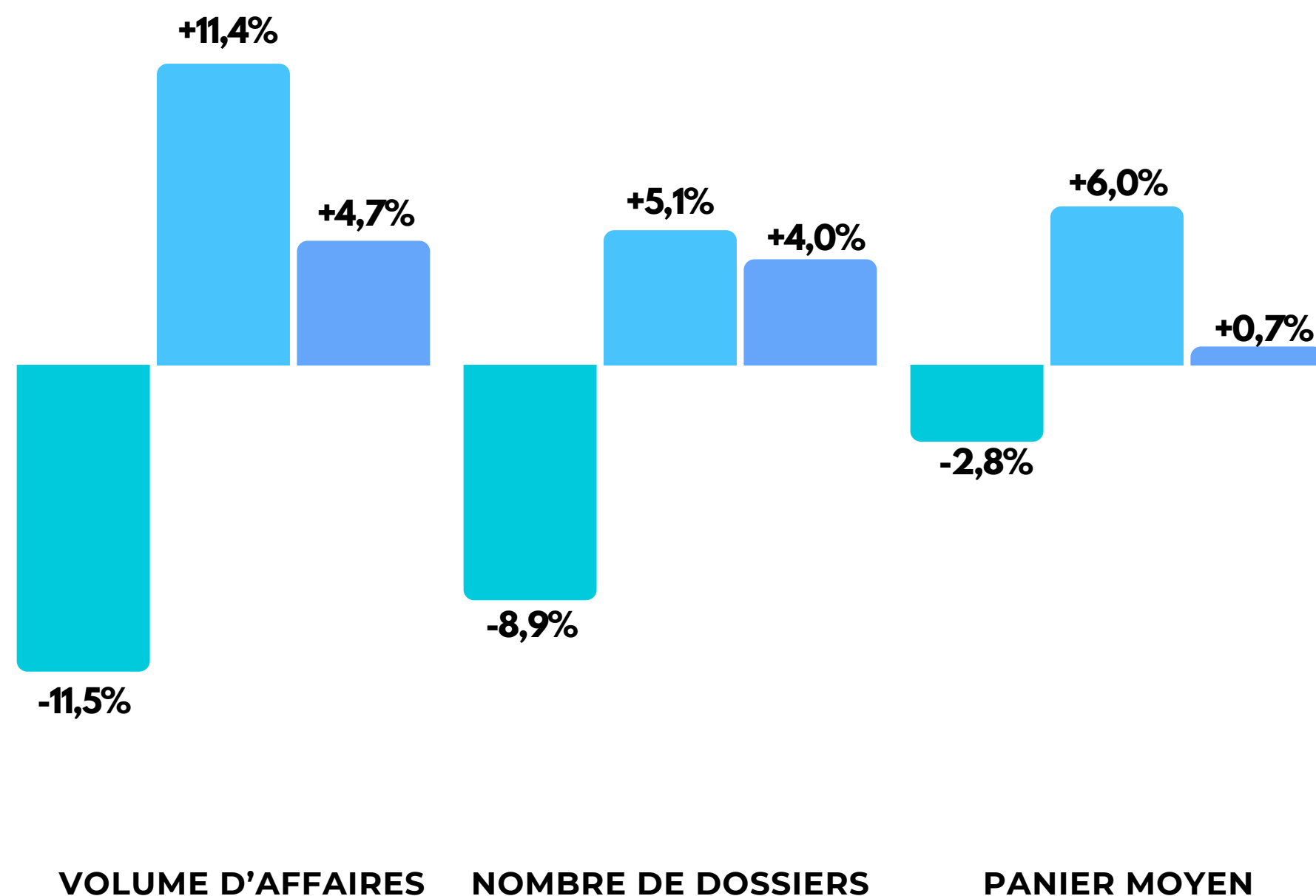
NOMBRE DE
DOSSIERS

+5,0%

PANIER MOYEN
2 421€

La dynamique des réservations pour les vacances scolaires d'hiver 2026 s'inscrit dans une tendance globalement favorable. Le volume d'affaires progresse de +3%, soutenu par une hausse marquée du panier moyen de +5%, qui s'établit à 2 421€. La demande apparaît légèrement plus mesurée, avec une baisse limitée du nombre de dossiers (-1,5%). Cette évolution traduit un ralentissement de la demande, compensé par une orientation vers des séjours à plus forte valeur.

● France ● Moyen-courrier ● Long-courrier























ÉVOLUTION DES RÉSERVATIONS POUR LES VACANCES D'HIVER 2026

ZONES GÉOGRAPHIQUES

Comme observé le mois dernier, le moyen-courrier continue de s'imposer comme le principal moteur de la croissance sur la période des vacances d'hiver 2026. Il enregistre à la fois une hausse de la demande et du panier moyen, ce qui se traduit par une progression du volume d'affaires de +11%. Le long-courrier présente également une évolution positive, avec un volume d'affaires en hausse, porté par la progression de la demande, dans un contexte de panier moyen globalement stable. La France confirme en revanche le net repli déjà observé le mois précédent, avec une baisse du volume d'affaires de près de -12%, principalement liée à la diminution du nombre de dossiers. Ces évolutions confirment un déplacement de la demande vers le moyen et le long-courrier pour les vacances d'hiver 2026.

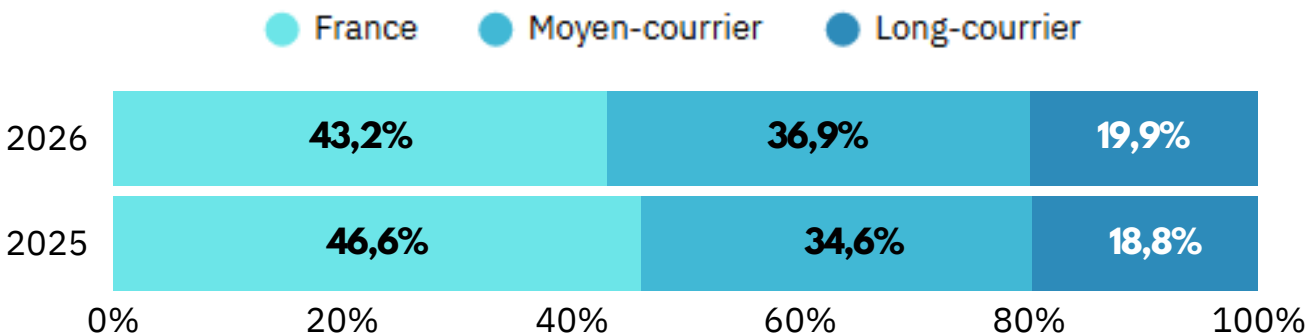


TOP 20 DESTINATIONS

1		France	-8,9%
2		Espagne	-1,3%
3		Maroc	+6,1%
4		Egypte	+50,2%
5		Tunisie	-7,6%
6		Rép. Dominicaine	+7,9%
7		Thaïlande	-8,0%
8		Italie	-2,9%
9		Finlande	+16,5%
10		Mexique	+11,4%
11		Cap-Vert	+10,4%
12		Vietnam	+1,3%
13		Sénégal	+43,3%
14		Portugal	-30,0%
15		Royaume-Uni	+21,5%
16		Etats-Unis	+12,9%
17		Martinique	+15,5%
18		Guadeloupe	+16,1%
19		Sri Lanka	+11,5%
20		Ile Maurice	-16,0%

Le Top 20 des destinations pour les départs pendant les vacances d'hiver 2026 reflète une dynamique globalement bien orientée. Malgré un recul de -9%, la France conserve la première place du classement, suivie de l'Espagne et du Maroc. Le moyen-courrier s'inscrit dans une tendance favorable, dans la continuité du mois précédent. L'Égypte continue de se distinguer par une forte progression (+50%), tandis que d'autres destinations enregistrent également des hausses significatives, comme la Finlande (+16%) et le Royaume-Uni (+21%). Le long-courrier affiche une évolution globalement positive, avec des progressions marquées pour le Sénégal (+43%), la Guadeloupe (+16%) et la Martinique (+15%). À l'inverse, l'Île Maurice (-16%) et la Thaïlande (-8%) sont en recul sur la période. La répartition des dossiers par zone géographique reflète ces tendances, avec un recul de la part de la France, une progression du moyen-courrier et un long-courrier globalement stable.

RÉPARTITION DES DOSSIERS PAR ZONES GÉOGRAPHIQUES



ÉVOLUTION DES RÉSERVATIONS PENDANT LES VACANCES D'HIVER 2026

TPOLOGIES DE VOYAGEURS

SOLOS



+9,9%

NOMBRE DE
DOSSIERS

+2,5%

PANIER MOYEN
PAR DOSSIER
1 509€

DUOS



+2,3%

NOMBRE DE
DOSSIERS

+2,9%

PANIER MOYEN
PAR DOSSIER
1 896€

FAMILLES



-9,3%

NOMBRE DE
DOSSIERS

+8,9%

PANIER MOYEN
PAR DOSSIER
2 886€

GROUPES D'AMIS



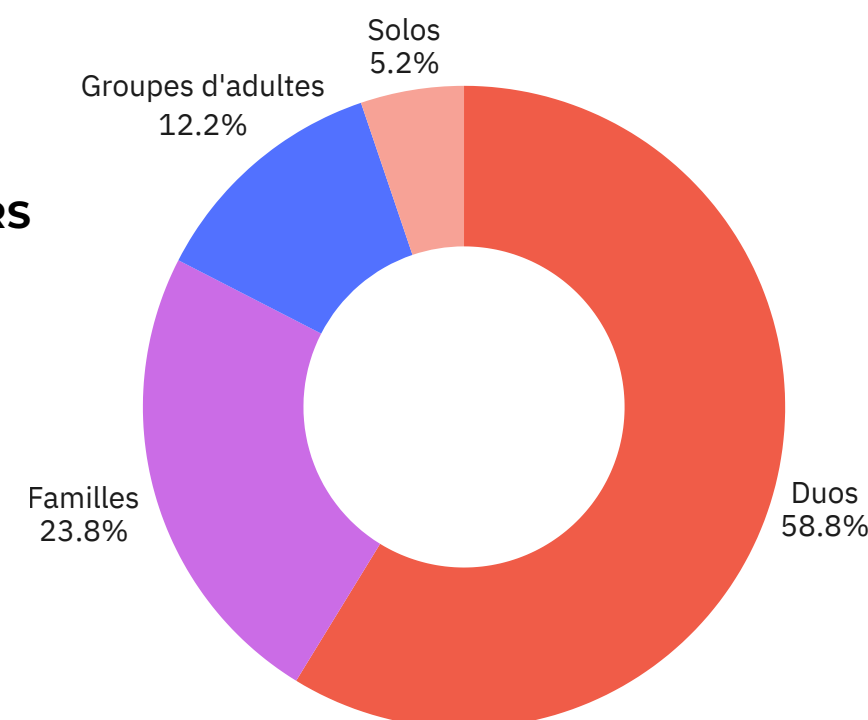
-0,2%

NOMBRE DE
DOSSIERS

+7,7%

PANIER MOYEN
PAR DOSSIER
4 022€

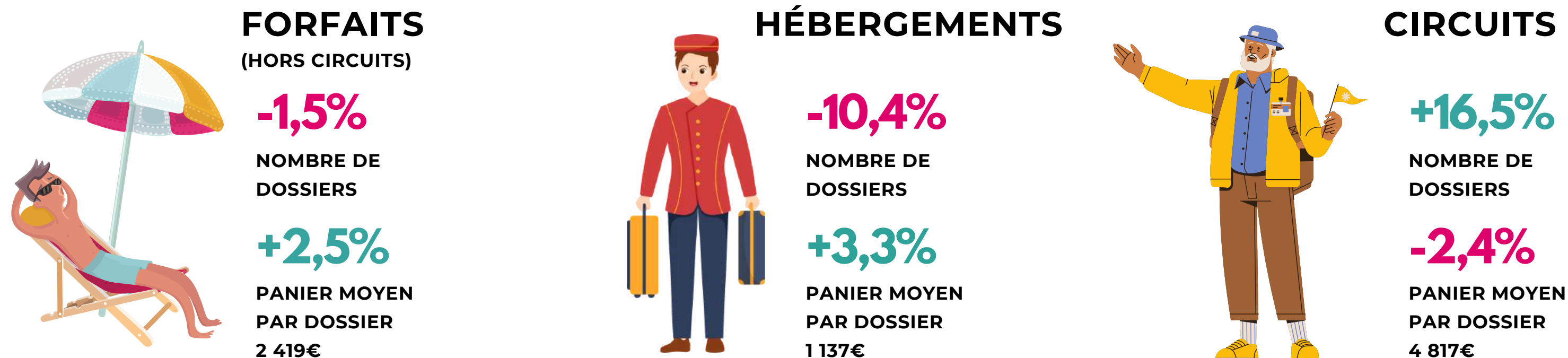
RÉPARTITION DES DOSSIERS PAR TYPOLOGIES DE VOYAGEURS



Pour les vacances scolaires d'hiver 2026, la dynamique des réservations est globalement positive. Le panier moyen progresse pour l'ensemble des typologies de voyageurs, avec la hausse la plus marquée chez les familles (+9%), permettant de compenser la baisse du nombre de dossiers sur ce segment (-9%). Les autres typologies affichent une dynamique favorable, avec des progressions du nombre de dossiers, notamment chez les solos (+10%) et les duos (+2%).

ÉVOLUTION DES RÉSERVATIONS POUR DES DÉPARTS PENDANT LES VACANCES D'HIVER 2026


CATÉGORIES DE SÉJOURS













Pour les départs pendant les vacances d'hiver 2026, l'analyse met en évidence des évolutions contrastées selon les catégories de séjours. Les forfaits (hors circuits) enregistrent un léger recul du nombre de dossiers (-1%), compensé par une progression du panier moyen (+2%), traduisant une bonne tenue de la valeur des ventes. Les hébergements affichent la plus forte baisse du nombre de dossiers (-10%), partiellement compensée par la hausse du panier moyen. Comme observé les mois précédents, les circuits évoluent à contre-courant : ils se distinguent par une forte progression du nombre de dossiers (+16%), mais enregistrent un recul du panier moyen (-2%), confirmant une dynamique principalement portée par les volumes.



TOP 10 VILLES DE DESTINATION



1	Marrakech		Maroc	+3,8%
2	Djerba		Tunisie	+0,9%
3	Lanzarote		Espagne	-0,2%
4	Hurghada		Egypte	+61,8%
5	Paris		France	-55,6%
6	Tenerife Sud		Espagne	-5,7%
7	Punta Cana		Rép.Dominicaine	+0,9%
8	Louxor		Egypte	+35,4%
9	Agadir		Maroc	+16,6%
10	Tunis		Tunisie	-19,2%

Le classement des 10 villes les plus réservées pour les départs pendant les vacances d'hiver 2026 met en évidence une dynamique globalement positive. Le Top 3 évolue, avec Marrakech qui prend la tête du classement, suivie de Djerba et de Lanzarote. Paris enregistre en revanche un fort recul (-56%). À l'inverse, les villes égyptiennes se distinguent nettement : Hurghada (+61,8%) et Louxor (+35,4%) affichent les plus fortes progressions du Top 10. Punta Cana est la seule destination long-courrier présente dans le classement et reste globalement stable en nombre de dossiers (+1%).



CONVENTIONS

Cet observatoire présente les performances des agences de voyages (physiques et en ligne) qui utilisent la plateforme Orchestra pour leur distribution de séjours touristiques en France.

Les agences de voyages représentent plus d'une vingtaine de marques bien connues du grand public, et qui sont présentes sur la plateforme Orchestra depuis au moins deux années consécutives.

Les séjours analysés sont des voyages à forfait, comprenant au moins une nuitée dans un hébergement. Ces voyages peuvent également inclure du transport, ainsi que des activités et services additionnels.

GLOSSAIRE

Dossier : désigne un contrat de voyage unique conclu pour un séjour, comprenant un ou plusieurs participants.

Réservation : séjour touristique acheté en agence de voyages avec un départ à venir, comprenant un nombre de participants spécifique.

Départ : séjour réalisé ou à venir sur une période donnée, caractérisé par un nombre de participants, une date de début, une date de fin et une durée de consommation. Par opposition à la réservation.

Nombre de dossiers : ensemble de séjours. En fonction du contexte, il peut s'agir du nombre de dossiers de réservations (achetés) ou du nombre de dossiers départs (à consommer).

Volume d'affaires : montant total cumulé des séjours touristiques sur une période donnée. Cela inclut toutes les prestations réservées par les clients : transports, hébergements, activités et services complémentaires. En fonction du contexte, il peut s'agir du volume d'affaires de réservations ou du volume d'affaires départs.

Panier moyen : montant moyen dépensé par un client pour la réservation d'un séjour touristique. Ce montant est obtenu en divisant le volume d'affaires par le nombre de dossiers sur la période donnée.

Solo : participant unique à un voyage pour une réservation donnée.

Duo : nombre de participants à un voyage pour une réservation donnée, comprenant exactement deux adultes.

Famille : ensemble de participants à un voyage pour une réservation donnée, comprenant a minima un adulte et un enfant mineur.

Groupe d'amis : ensemble de participants à un voyage pour une réservation donnée, comprenant a minima trois adultes.

MERCI

OBSERVATOIRE DES VACANCES DES FRANÇAIS

LES ENTREPRISES
DU VOYAGE 

 **ORCHESTRA** | FROM  TRAVELSOFT