

# LE BAROMÈTRE SNAV/ATOUT FRANCE

La tendance des ventes tourisme  
par les agences de voyages  
en 2012

avec la participation de

**amADEUS**  
Your technology partner

**gestOUR**  
Une solution d'Amadeus IT Group



# Tendances 2012 globales



## Tendance des départs de 2012

	Nombre de passagers	Volume d'affaires
FRANCE	-3,9%	2,2%
MOYEN COURRIER	-7,9%	-8,8%
LONG COURRIER	-0,6%	-3,7%
Total	-5,1%	-4,3%

## Tendance mensuelle des départs de 2012 (récapitulatif)

	FRANCE	
	PAX	VA
janvier	3,9%	6,4%
février	-1,1%	8,7%
Mars	2,2%	13,9%
Avril	-1,0%	-2,7%
Mai	-3,6%	5,8%
Juin	2,7%	-0,9%
Juillet	-11,5%	-11,0%
Août	-1,8%	10,3%
septembre	-5,6%	3,3%
octobre	-15,9%	-6,7%
novembre	-8,2%	5,9%
décembre	-7,4%	-1,1%
<b>Total</b>	<b>-3,9%</b>	<b>2,2%</b>

	MOYEN COURRIER	
	PAX	VA
janvier	-16,8%	-26,1%
février	-14,0%	-21,3%
Mars	-10,9%	-10,0%
Avril	-4,7%	-11,6%
Mai	-9,2%	-8,7%
Juin	-14,3%	-10,2%
Juillet	-15,0%	-15,3%
Août	5,2%	3,7%
septembre	-2,7%	2,5%
octobre	-23,1%	-25,7%
novembre	18,1%	10,9%
décembre	-3,9%	0,1%
<b>Total</b>	<b>-7,9%</b>	<b>-8,8%</b>

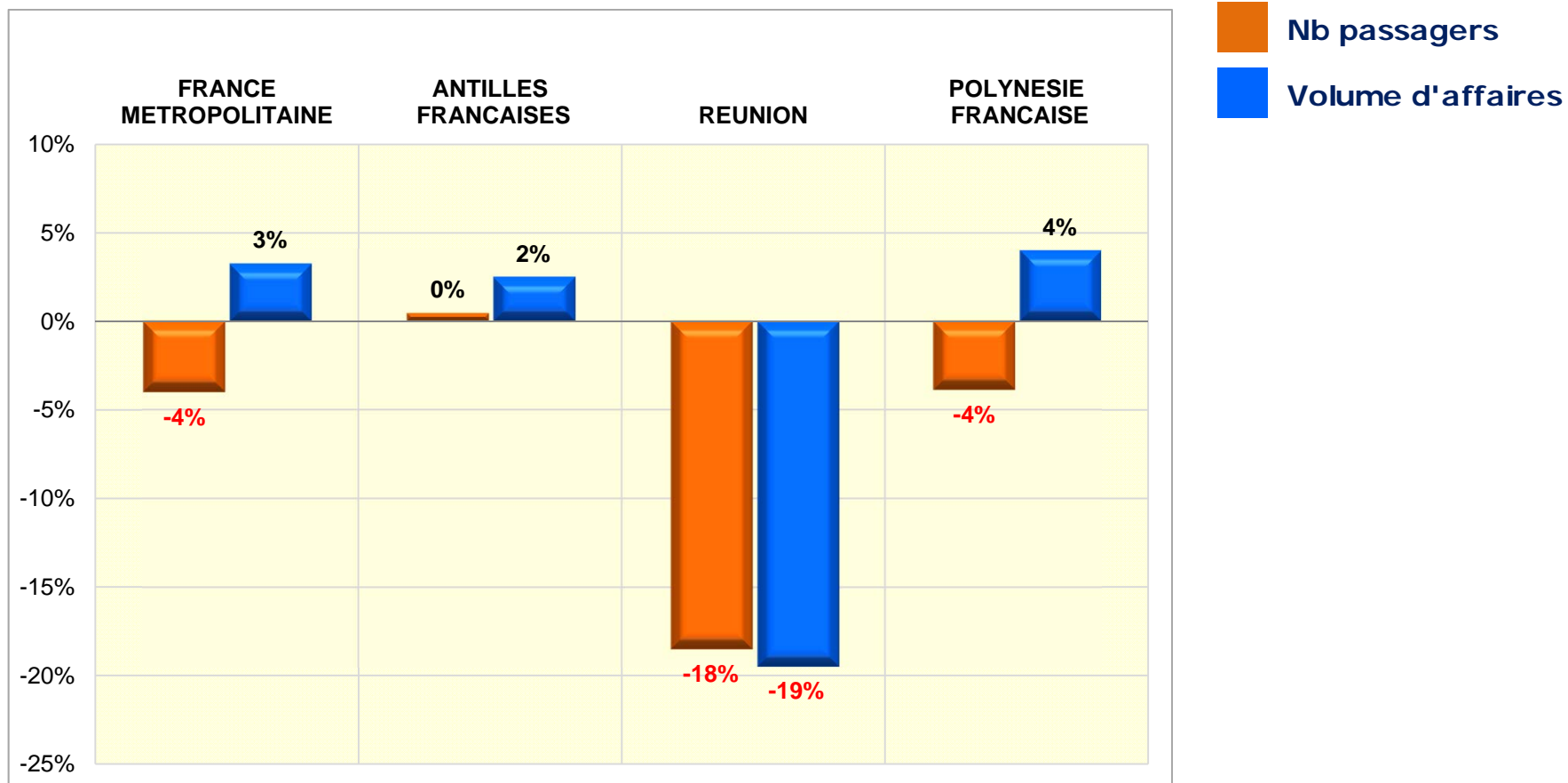
	LONG COURRIER	
	PAX	VA
janvier	-3,1%	-4,1%
février	-6,9%	-9,8%
Mars	0,2%	-0,9%
Avril	7,3%	-6,1%
Mai	25,2%	16,4%
Juin	-9,7%	-18,5%
Juillet	0,8%	-5,5%
Août	9,1%	3,6%
septembre	-1,1%	1,1%
octobre	-8,6%	-7,4%
novembre	1,9%	2,9%
décembre	-14,7%	-10,0%
<b>Total</b>	<b>-0,6%</b>	<b>-3,7%</b>

# Tendances en 2012 des principaux territoires de destination **FRANCE**



## Tendance des départs de 2012\*

Principales destinations en nombre de passagers\*\*



\* (départs 2012 - départs 2011)/départs 2011

\*\* Territoires pour lesquels un échantillon d'observation suffisant est disponible uniquement

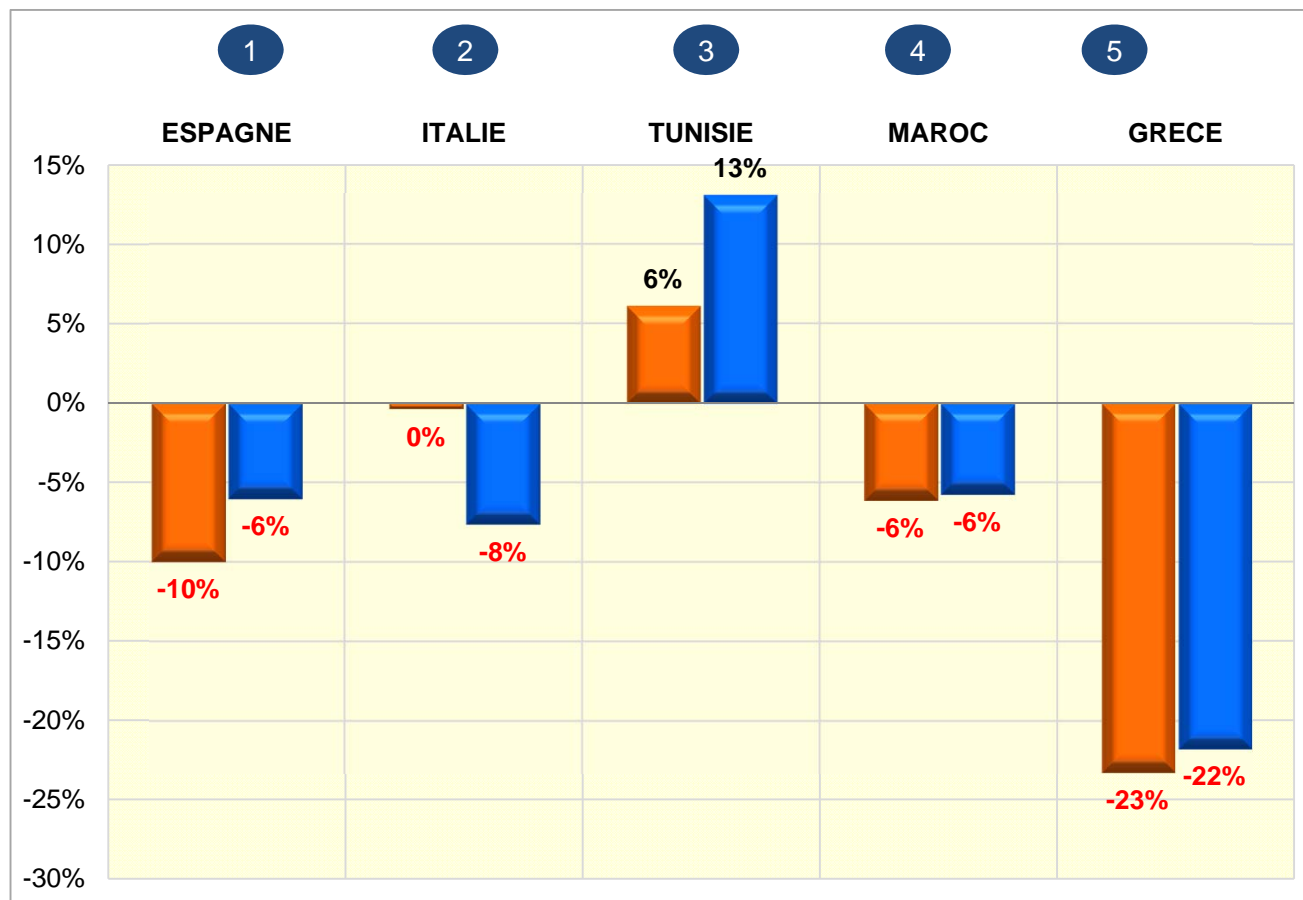
# Tendances en 2012 des principales destinations **MOYEN COURRIER**



# MOYEN COURRIER

## Tendance des départs de 2012\*

Principales destinations en nombre de passagers\*\*



■ Nb passagers  
■ Volume d'affaires

Principales destinations en volume d'affaires

- 1 ESPAGNE
- 2 ITALIE
- 3 TUNISIE
- 4 GRECE
- 5 MAROC

\* (départs 2012 - départs 2011)/départs 2011

\*\* par ordre décroissant d'importance



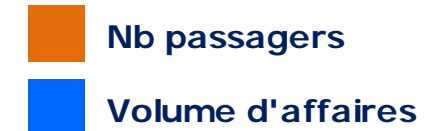
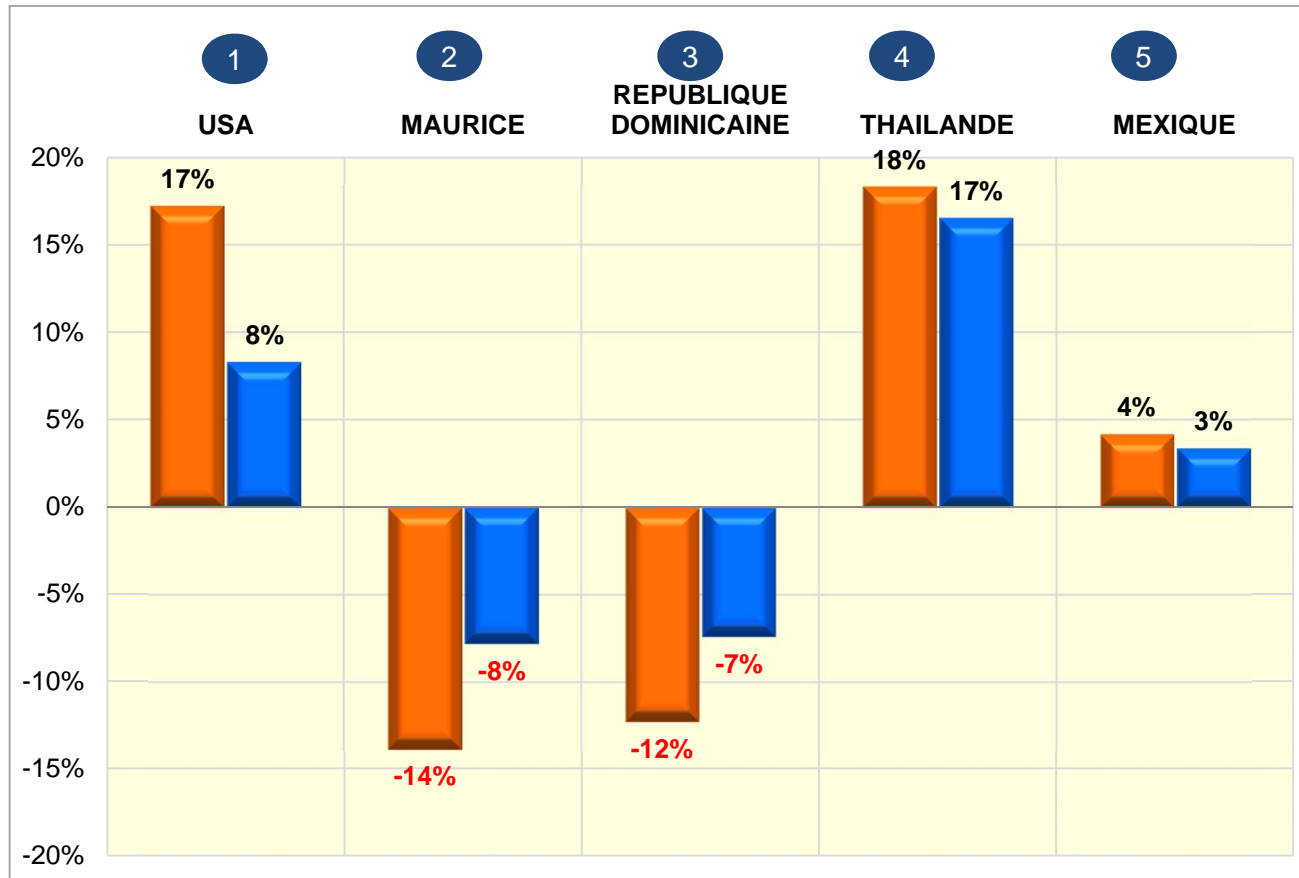


# Tendances en 2012 des principales destinations **LONG COURRIER**



## Tendance des départs de 2012\*

Principales destinations en nombre de passagers\*\*



Principales destinations en volume d'affaires



\*\*\* -18% en nombre de passagers et -18% en volume d'affaires

\* (départs 2012 - départs 2011)/départs 2011

\*\* par ordre décroissant d'importance