

LE BAROMÈTRE SNAV / ATOUT FRANCE

La tendance des ventes tourisme
par les agences de voyages
en 2013

avec la participation de

amadeus
Your technology partner

gestour
Une solution d'Amadeus IT Group



Tendances 2013 globales



Tendance mensuelle des départs de 2013 (récapitulatif)

	FRANCE		MOYEN COURRIER		LONG COURRIER		TOTAL	
	nombre de passagers	volume d'affaires	nombre de passagers	volume d'affaires	nombre de passagers	volume d'affaires	nombre de passagers	volume d'affaires
janvier	-3,5%	2,1%	0,3%	2,0%	-0,7%	1,7%	-1,8%	1,9%
février	-14,4%	-0,7%	-15,6%	-12,5%	-5,4%	2,2%	-12,6%	-1,5%
mars	9,9%	14,7%	2,2%	-3,0%	8,7%	2,2%	7,4%	4,4%
avril	-9,7%	11,6%	-16,0%	-14,8%	8,1%	13,8%	-10,2%	0,3%
mai	-8,2%	-1,8%	15,1%	13,0%	1,8%	3,4%	4,3%	6,8%
juin	0,2%	5,8%	6,5%	7,3%	-5,5%	-2,7%	2,6%	4,9%
juillet	-2,7%	2,1%	-12,2%	-8,2%	-4,1%	2,1%	-7,5%	-3,0%
août	8,2%	6,4%	-0,9%	0,3%	0,5%	0,8%	2,6%	1,9%
septembre	6,8%	-0,8%	-2,8%	-3,7%	0,9%	-0,8%	1,3%	-2,1%
octobre	1,3%	1,0%	3,0%	6,6%	3,1%	-6,2%	2,4%	-0,2%
novembre	-7,4%	-8,4%	-23,5%	-18,4%	-8,3%	-4,8%	-12,9%	-8,4%
décembre	2,5%	21,1%	-0,1%	-3,0%	-12,5%	-6,5%	-1,2%	1,6%
Total	-1,1%	4,4%	-3,3%	-1,9%	-0,8%	0,6%	-2,0%	0,6%

Tendance des réservations de 2013

	Nombre de passagers	Volume d'affaires
FRANCE	-1,1%	2,7%
MOYEN COURRIER	-1,9%	-0,3%
LONG COURRIER	1,3%	0,2%
Total	-1,0%	0,6%

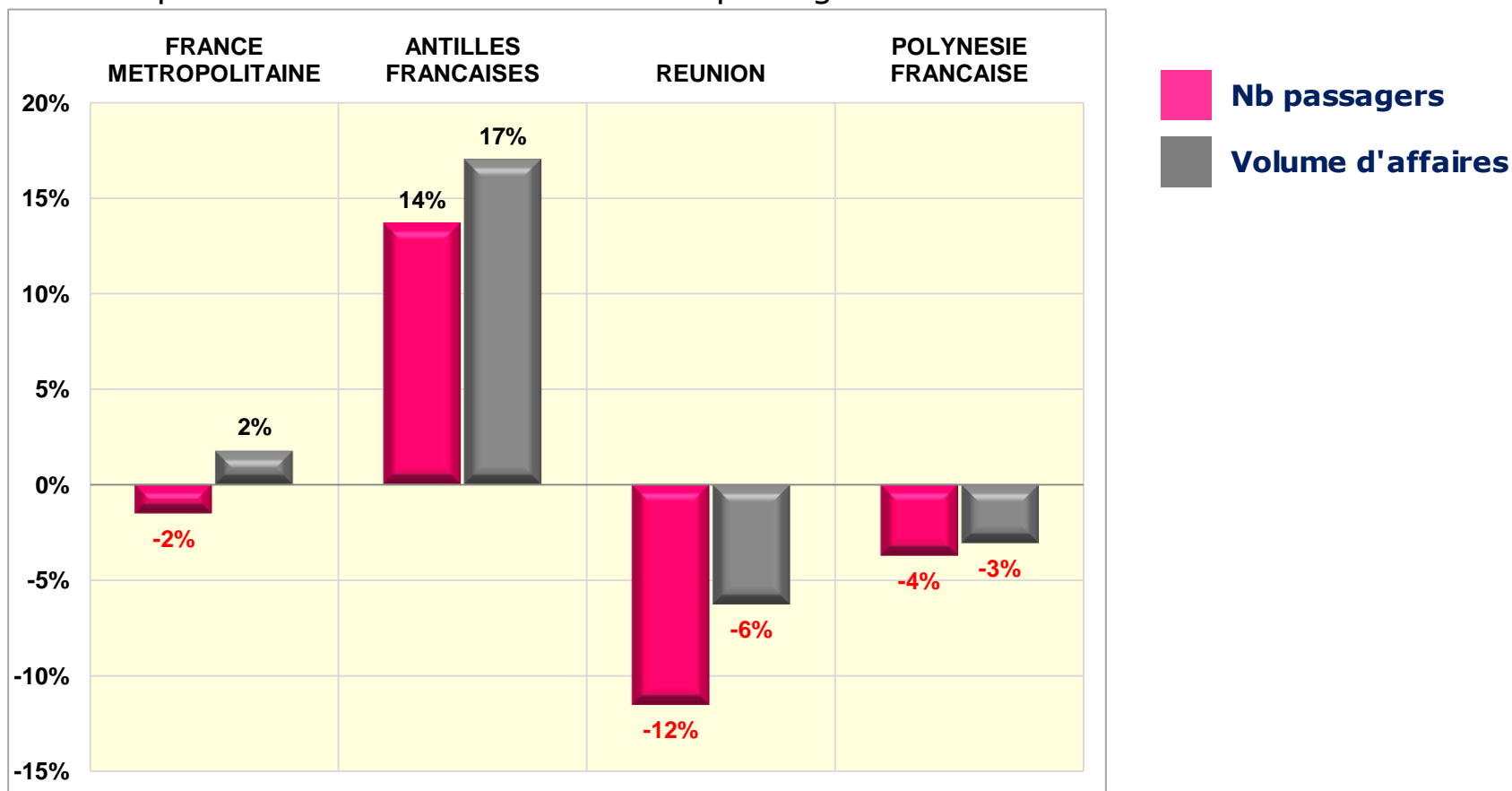
Tendance des départs de 2013

	Nombre de passagers	Volume d'affaires
FRANCE	-1,1%	4,4%
MOYEN COURRIER	-3,3%	-1,9%
LONG COURRIER	-0,8%	0,6%
Total	-2,0%	0,6%

Tendances des principales destinations de 2013 FRANCE

Tendance **des réservations** de 2013*

Principales destinations en nombre de passagers**

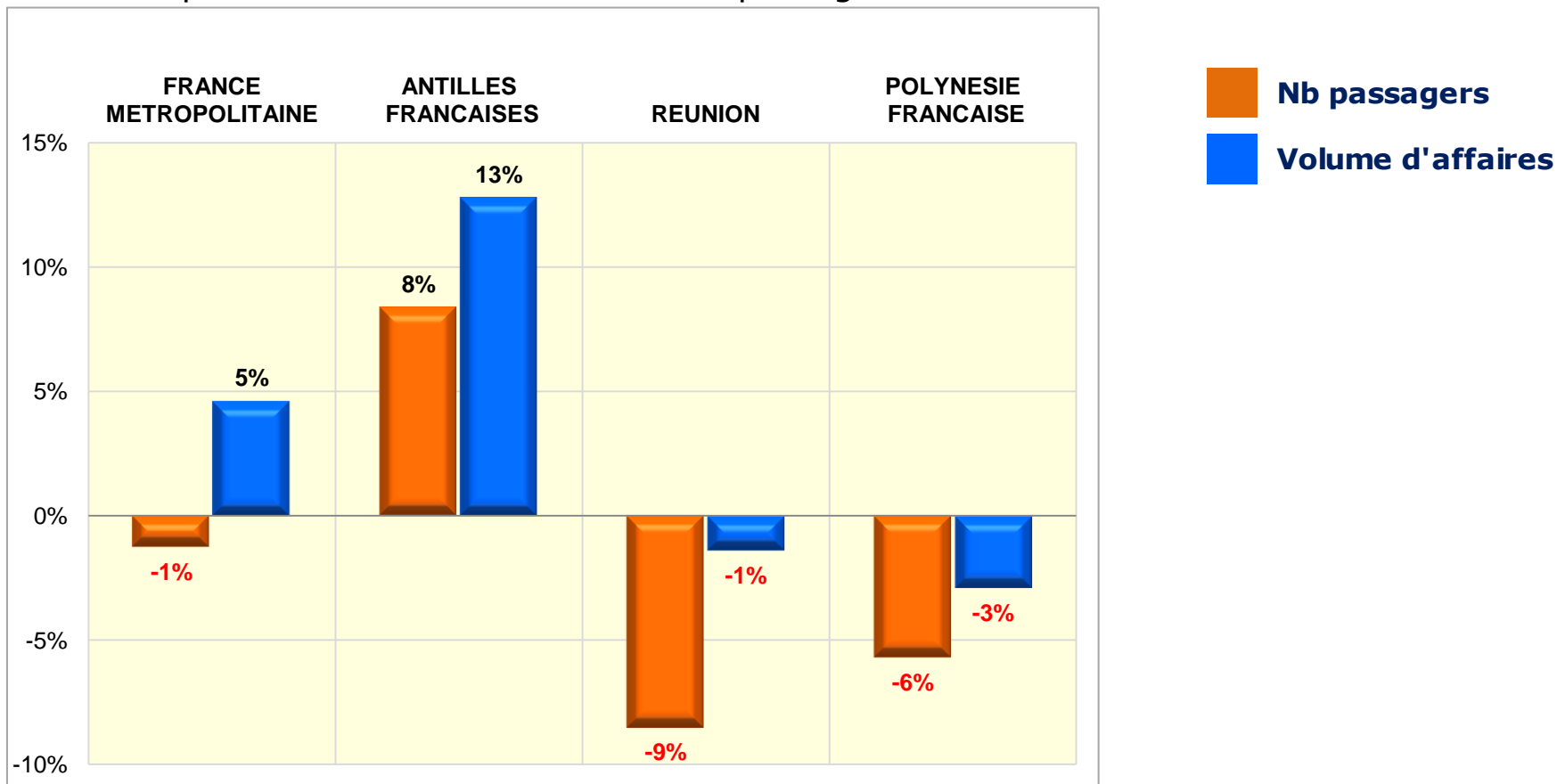


* (réservations 2013- réservations 2012)/ réservations 2012

** Territoires pour lesquels un échantillon d'observation suffisant est disponible uniquement

Tendance des **départs** de 2013*


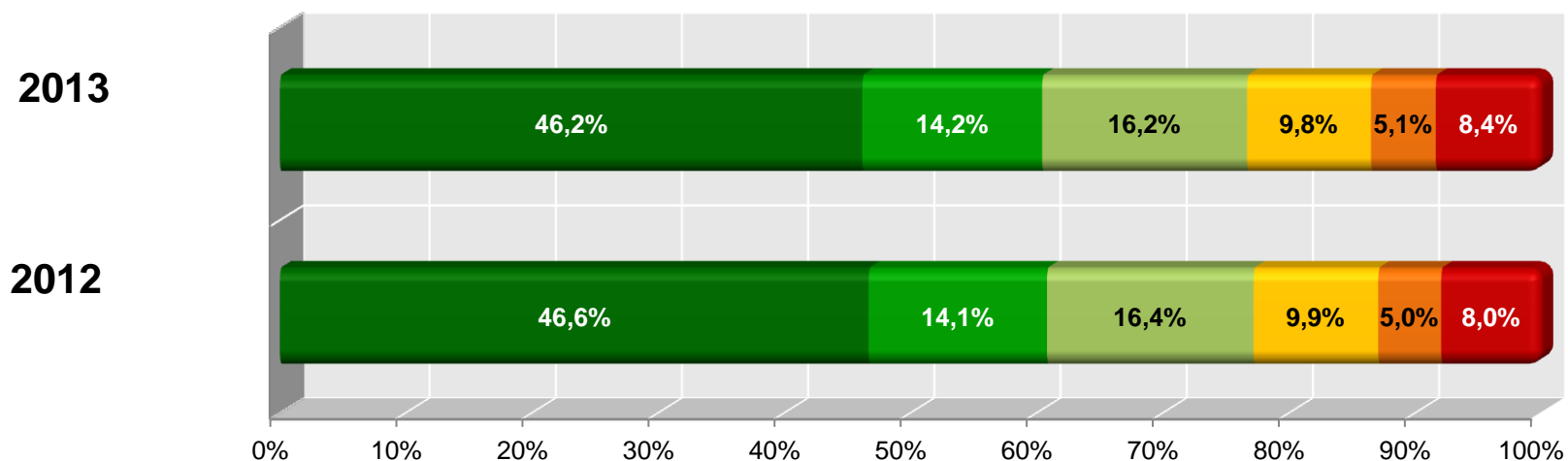
Principales destinations en nombre de passagers**



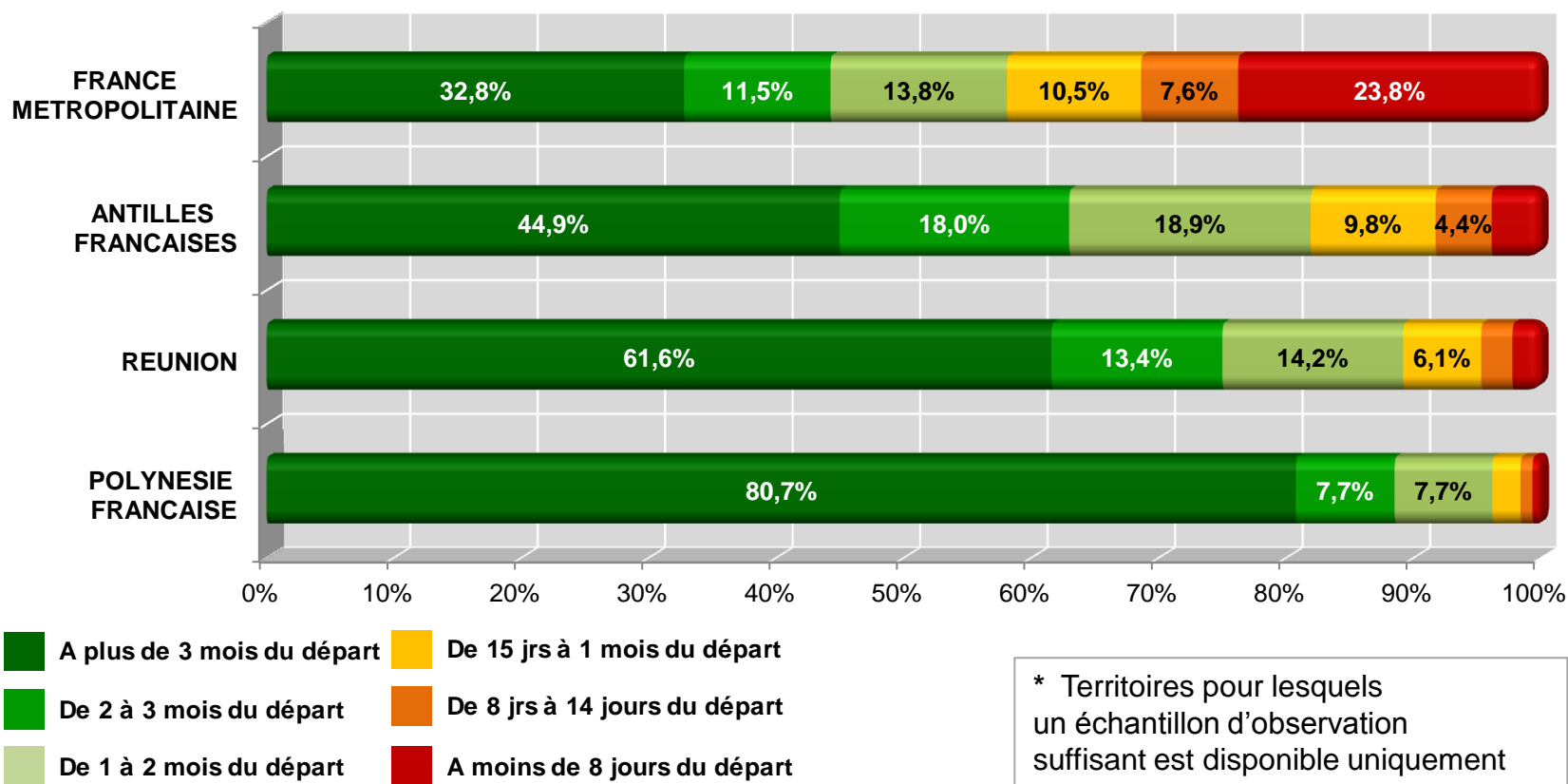
* (départs 2013- départs 2012)/ départs 2012

** Territoires pour lesquels un échantillon d'observation suffisant est disponible uniquement

Evolution des **délais de réservation** en part du volume d'affaires pour les départs en **France métropolitaine**

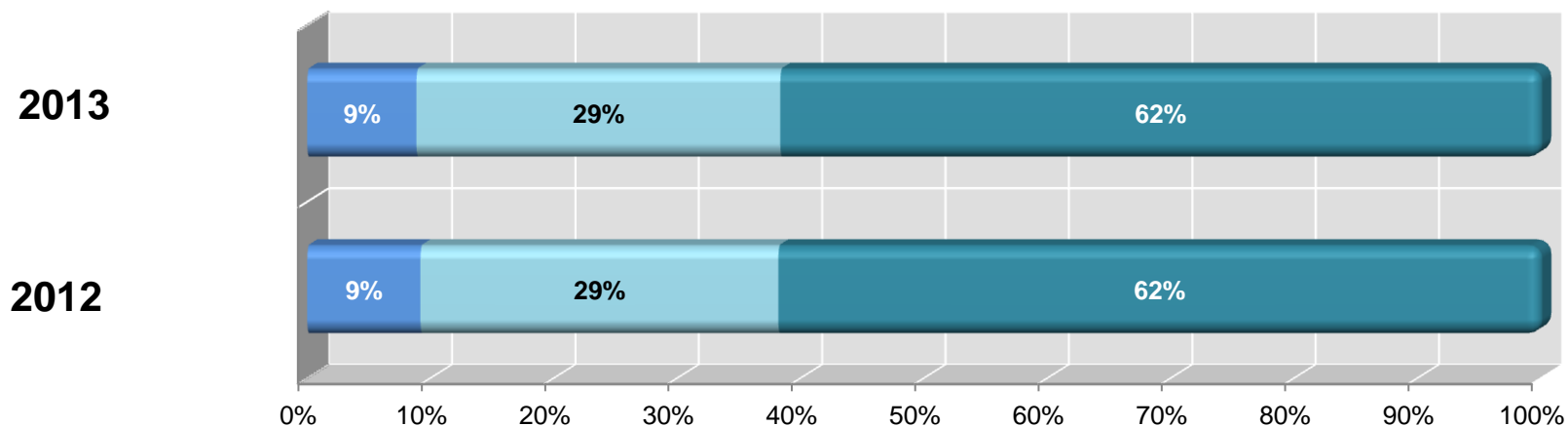


Délais de réservation en part du volume d'affaires des départs de 2013 selon le territoire français de destination*



* Territoires pour lesquels un échantillon d'observation suffisant est disponible uniquement

Evolution des **durées de séjour** en proportion du nombre de passagers pour les départs en **France métropolitaine**

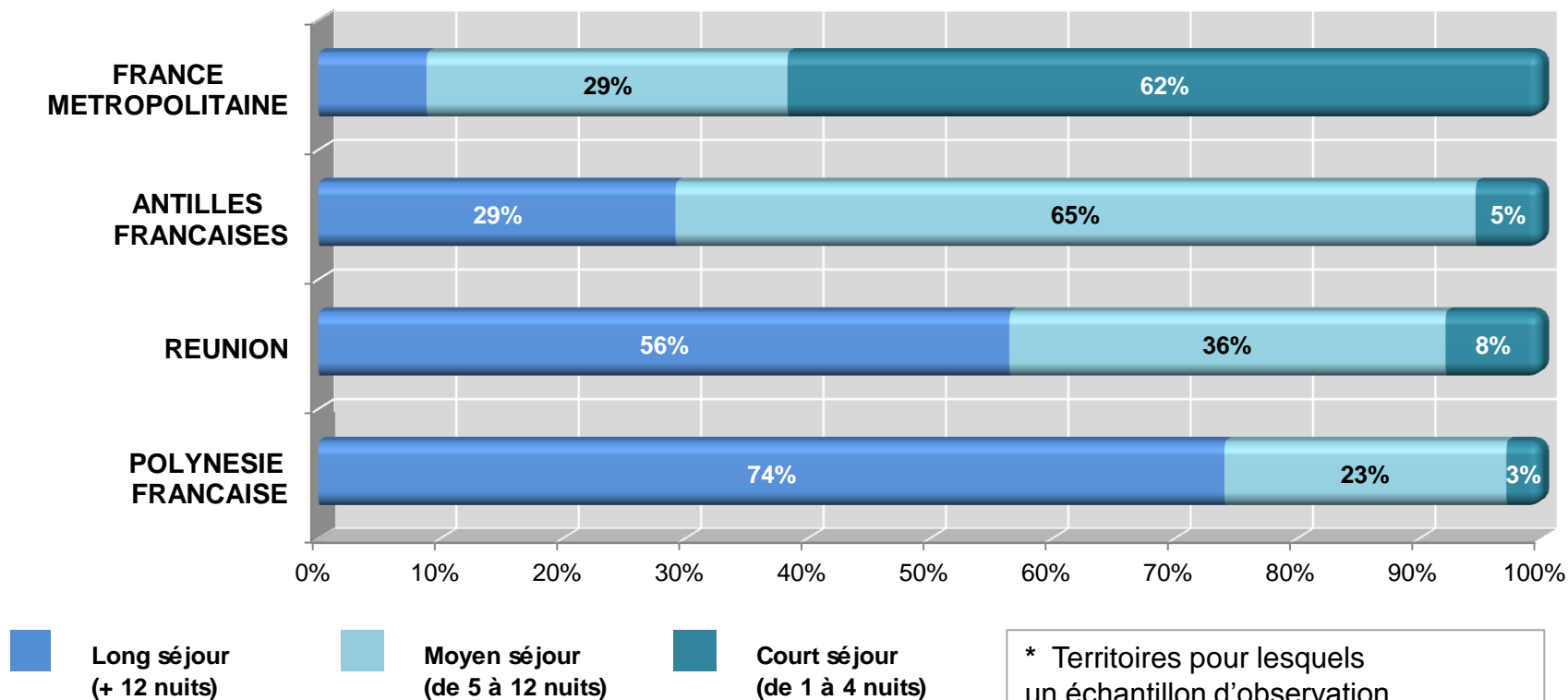


■ Long séjour
(+ 12 nuits)

■ Moyen séjour
(de 5 à 12 nuits)

■ Court séjour
(de 1 à 4 nuits)

Durées de séjour en proportion du nombre de passagers pour les départs de 2013 selon le territoire français de destination*



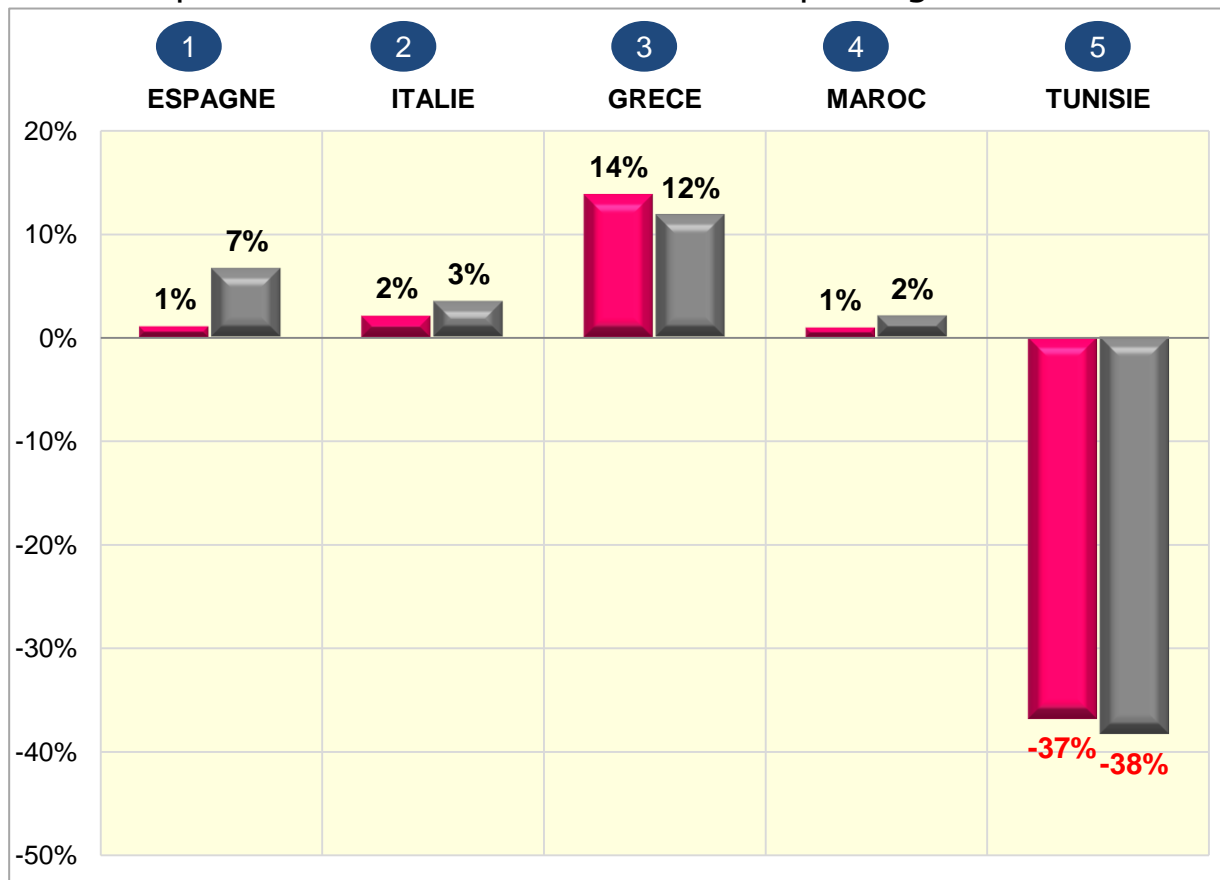
* Territoires pour lesquels un échantillon d'observation suffisant est disponible uniquement

Tendances des principales destinations de 2013

MOYEN COURRIER

Tendance des réservations de 2013*

Principales destinations en nombre de passagers**



Nb passagers
Volume d'affaires

Principales destinations en volume d'affaires

- 1 ESPAGNE
- 2 ITALIE
- 3 GRECE
- 4 MAROC
- 5 TURQUIE***
- 6 TUNISIE

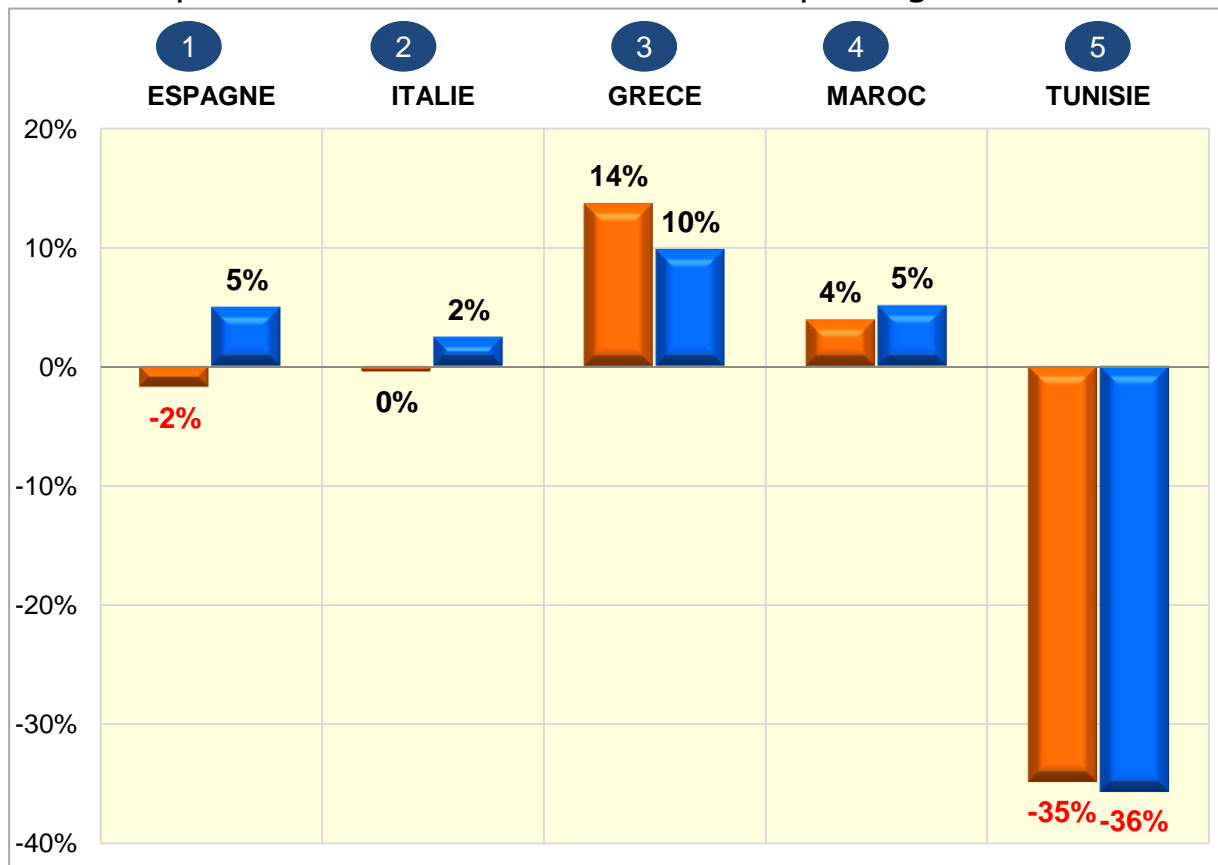
*** +11% en nombre de passagers et +16% en volume d'affaires

* (réservations 2013- réservations 2012)/ réservations 2012

** par ordre décroissant d'importance

Tendance des **départs** de 2013*

Principales destinations en nombre de passagers**



Nb passagers
Volume d'affaires

Principales destinations en volume d'affaires

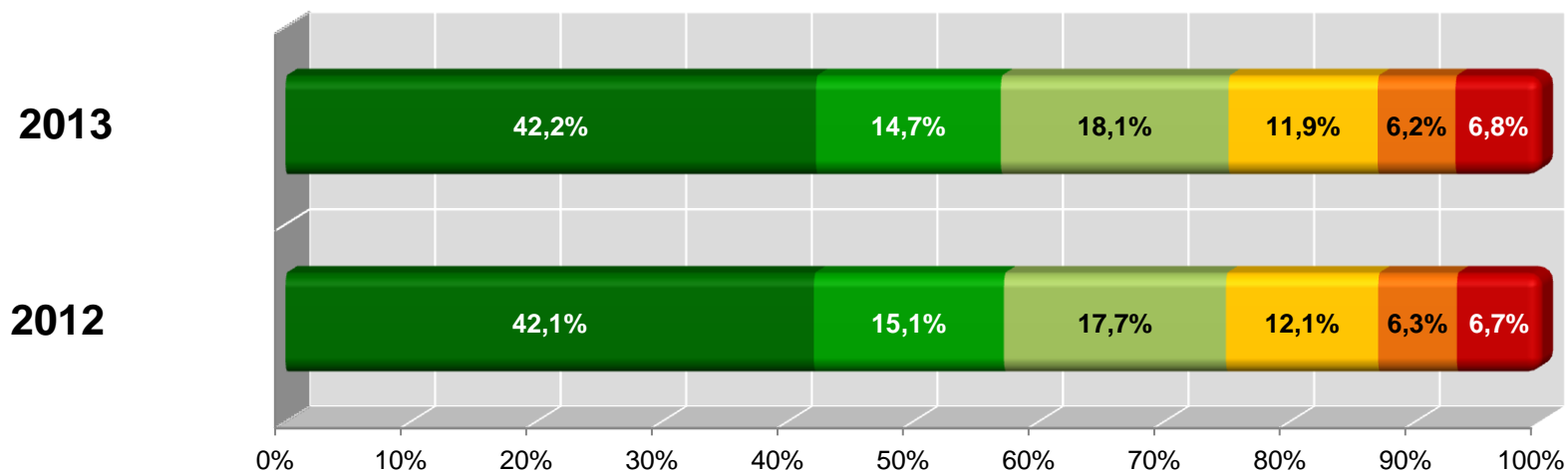
- 1 ESPAGNE
- 2 ITALIE
- 3 GRECE
- 4 MAROC
- 5 TURQUIE***
- 6 TUNISIE

*** +14% en nombre de passagers et +22% en volume d'affaires

* (départs 2013- départs 2012)/ départs 2012

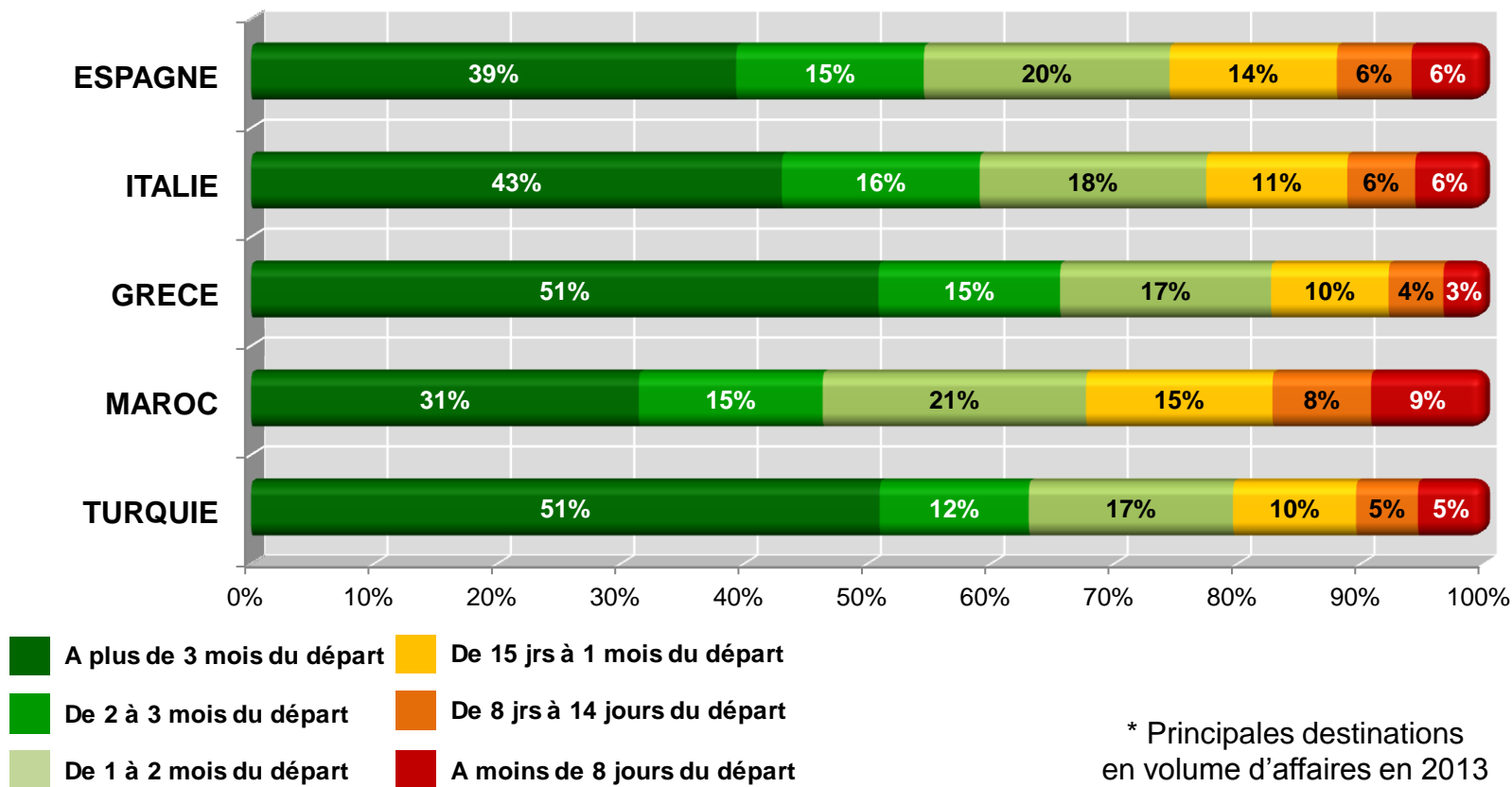
** par ordre décroissant d'importance

Evolution des **délais de réservation** en part du volume d'affaires pour les départs



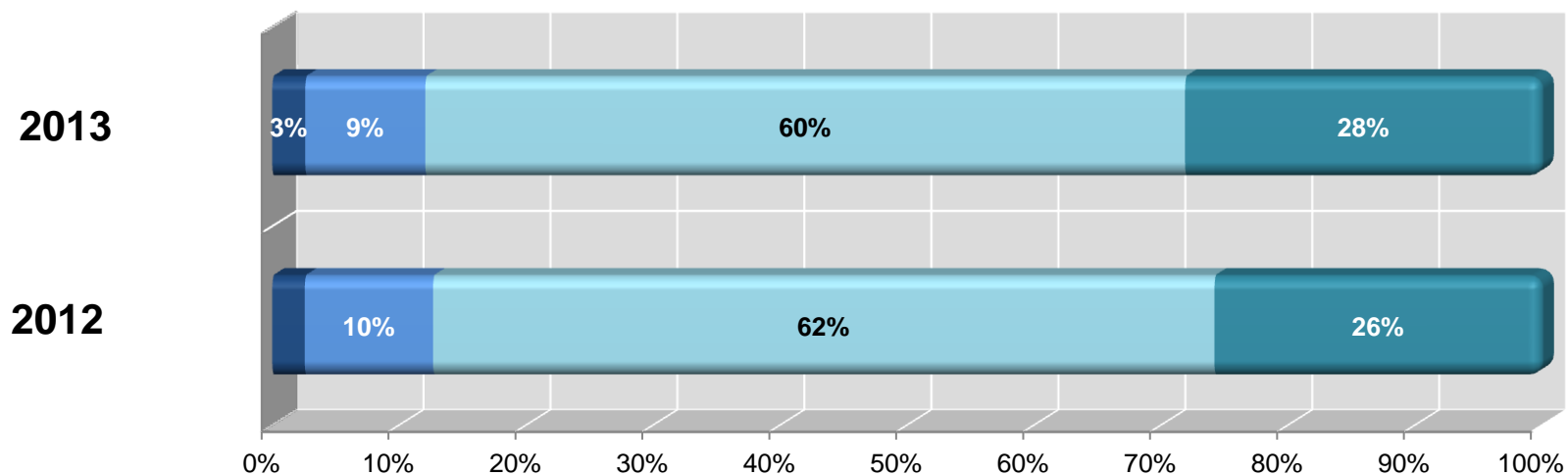
- A plus de 3 mois du départ
- De 2 à 3 mois du départ
- De 1 à 2 mois du départ
- De 15 jrs à 1 mois du départ
- De 8 jrs à 14 jours du départ
- A moins de 8 jours du départ

Délais de réservation en part du volume d'affaires pour les départs de 2013 selon le pays de destination*



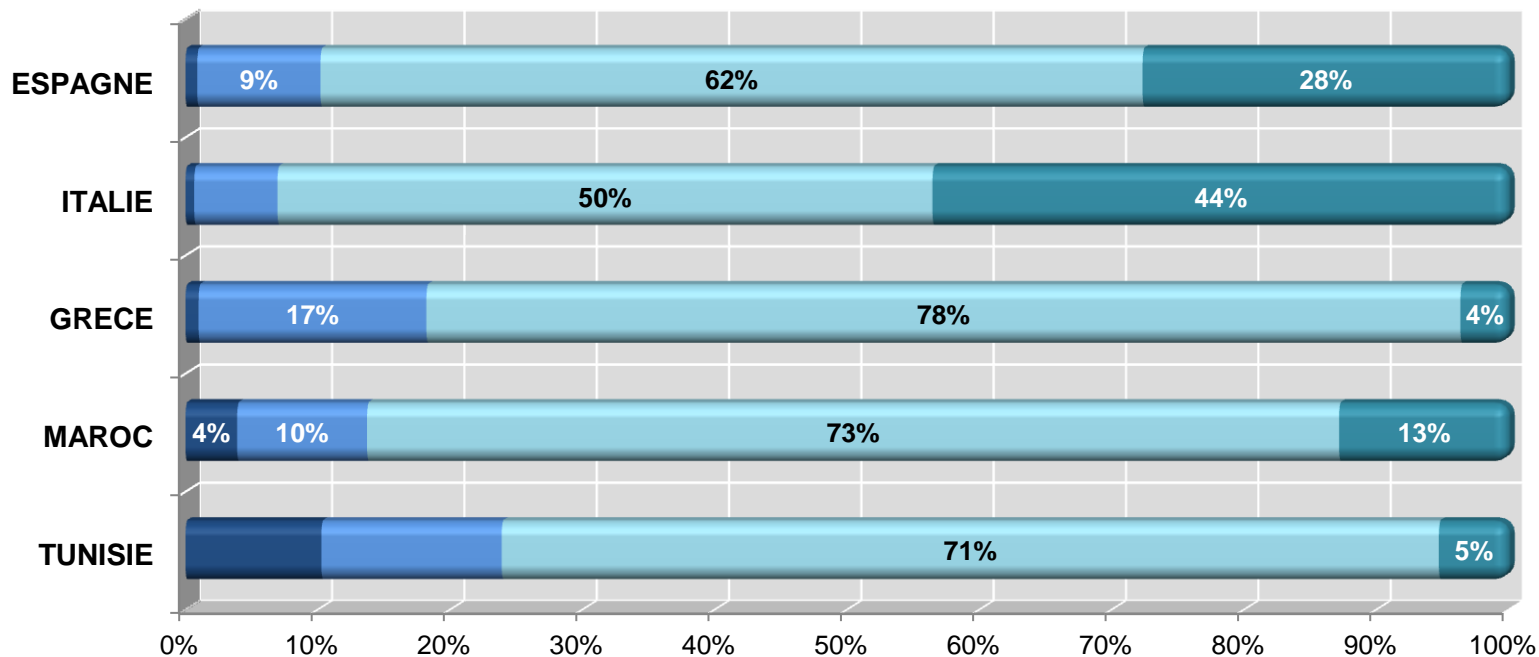
* Principales destinations en volume d'affaires en 2013

Evolution des **durées de séjour** en proportion du nombre de passagers pour les départs



- Très long séjour (+ de 20 nuits)
- Long séjour (de 13 à 20 nuits)
- Moyen séjour (de 5 à 12 nuits)
- Court séjour (de 1 à 4 nuits)

Durées de séjour en proportion du nombre de passagers pour les départs de 2013 selon le pays de destination*



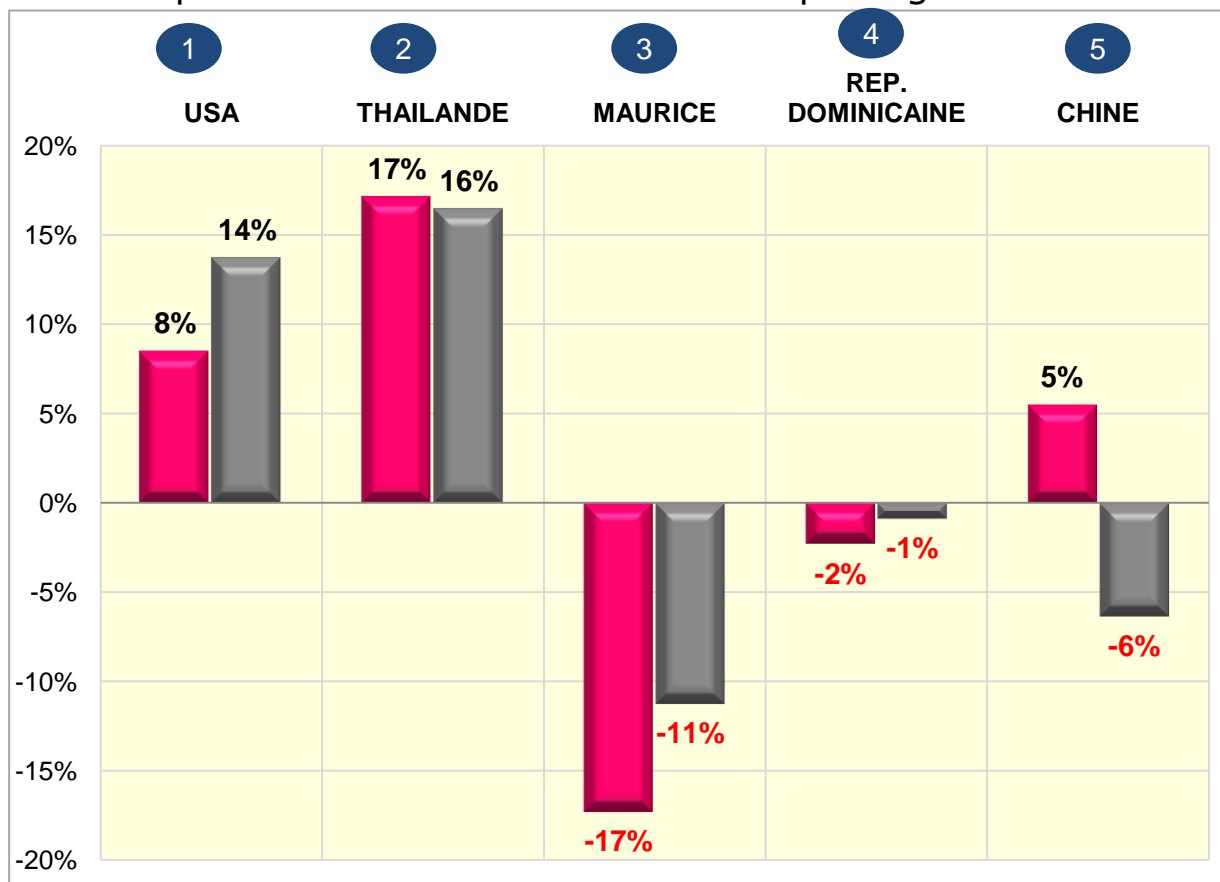
* Principales destinations en nombre de passagers en 2013

Tendances des principales destinations de 2013

LONG COURRIER

Tendance des réservations de 2013*

Principales destinations en nombre de passagers**



Nb passagers
Volume d'affaires

Principales destinations en volume d'affaires

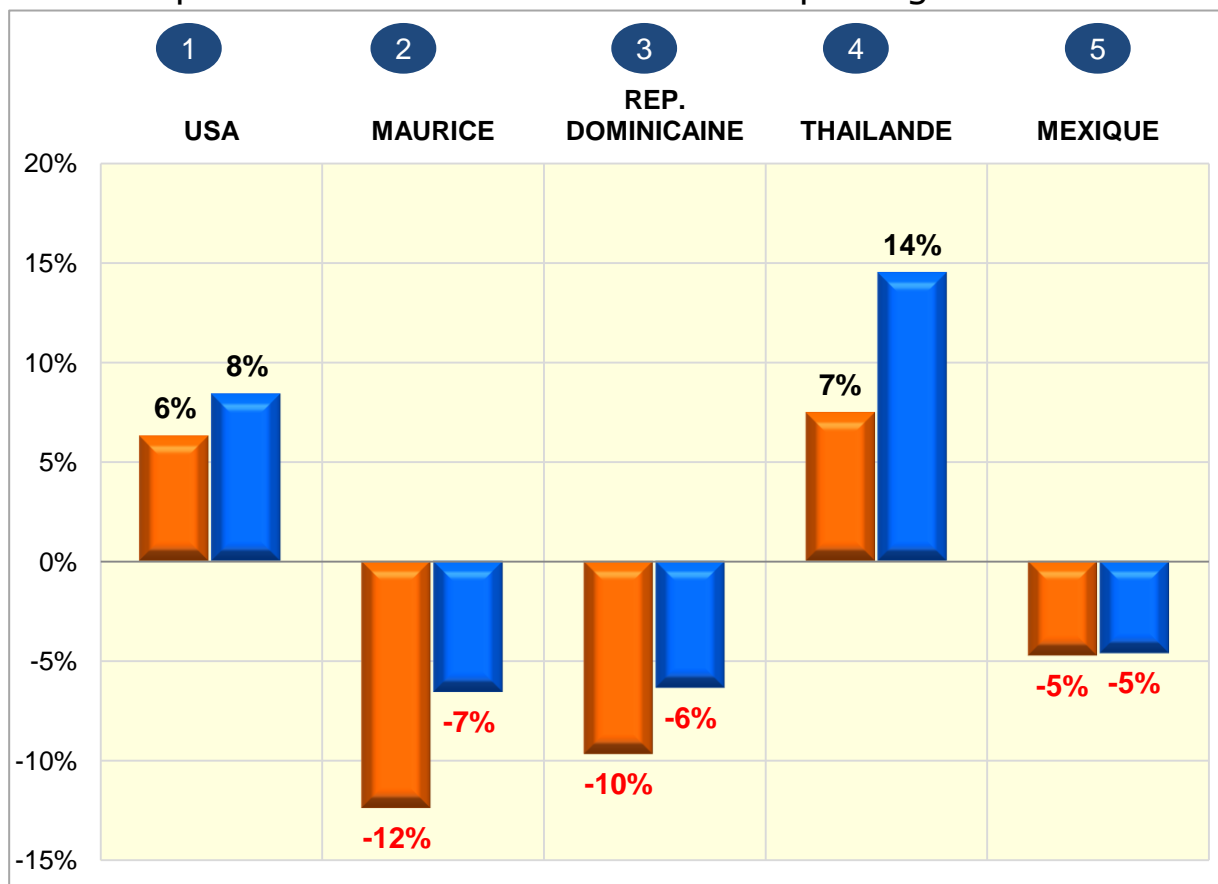
- 1 USA
- 2 MAURICE
- 3 THAILANDE
- 4 REP. DOMINICAINE
- 5 CHINE

* (réservations 2013- réservations 2012)/ réservations 2012

** par ordre décroissant d'importance

Tendance des **départs** de 2013*

Principales destinations en nombre de passagers**



Nb passagers
Volume d'affaires

Principales destinations en volume d'affaires

- 1 USA
- 2 MAURICE
- 3 REP. DOMINICAINE
- 4 SEYCHELLES***
- 5 MALDIVES****
- 6 THAILANDE
- 7 MEXIQUE


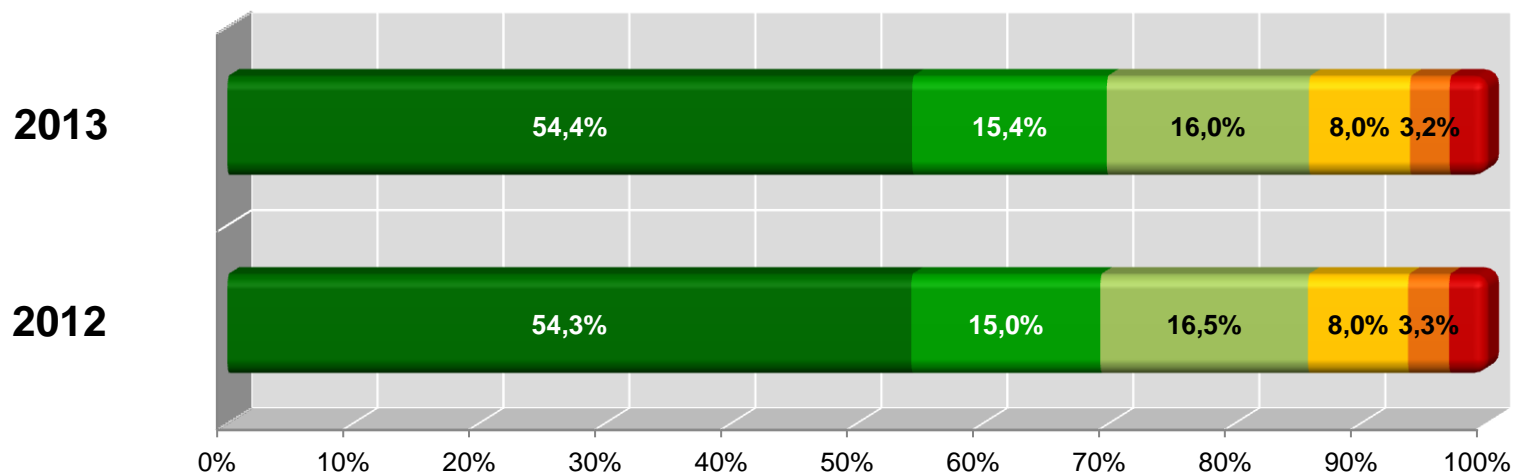
*** -1% en nombre de passagers et -1% en volume d'affaires

**** -13% en nombre de passagers et -12% en volume d'affaires


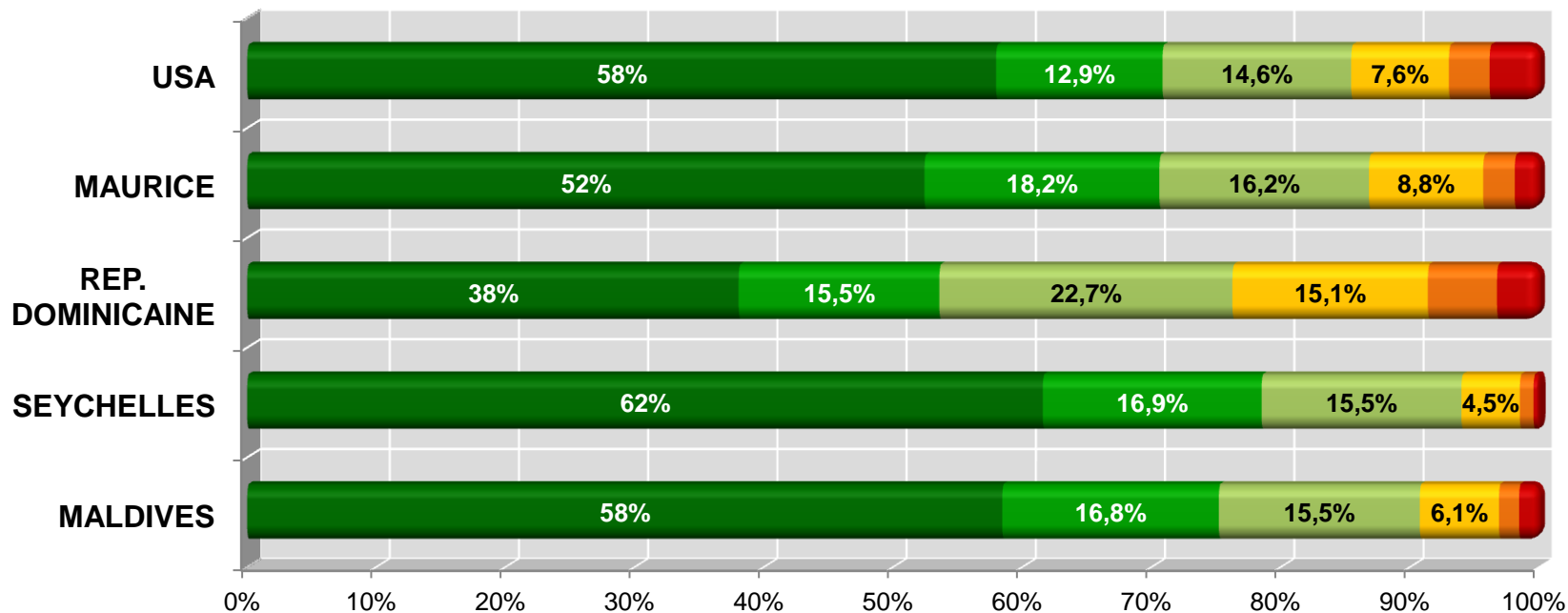
* (départs 2013- départs 2012)/ départs 2012

** par ordre décroissant d'importance

Evolution des **délais de réservation** en part du volume d'affaires pour les départs

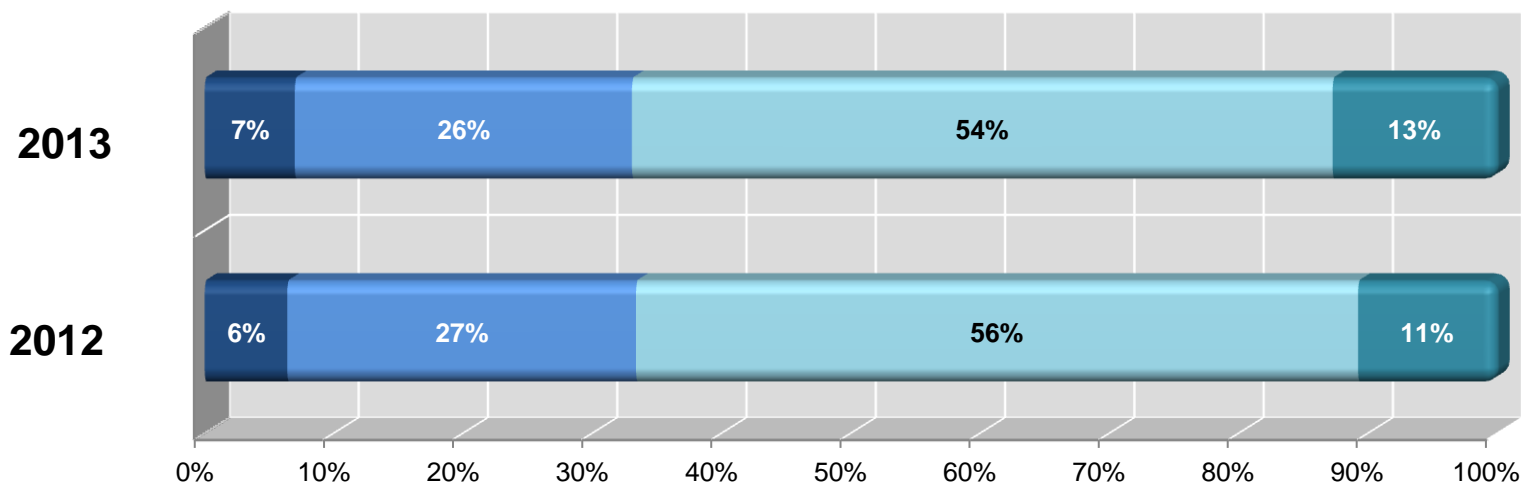


Délais de réservation en part du volume d'affaires pour les départs de 2013 selon le pays de destination*

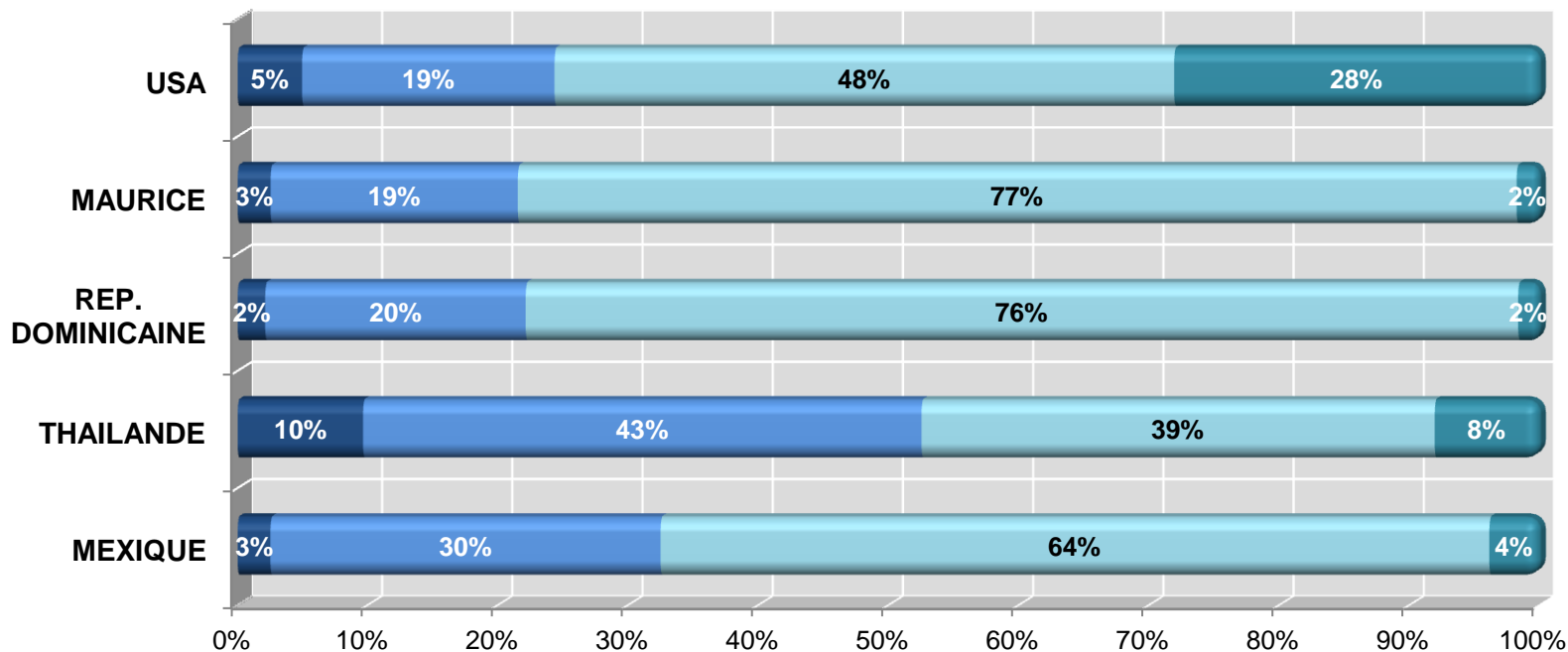


* Principales destinations en volume d'affaires en 2013

Evolution des **durées de séjour** en proportion du nombre de passagers pour les départs



Durées de séjour en proportion du nombre de passagers pour les départs de 2013 selon le pays de destination*



*Principales destinations en nombre de passagers en 2013