

# Panorama **de l'activité** des agences de voyages

1. Tendances de l'activité cumulée  
sur la période de janvier à mai 2016/2015

# Tendance de l'activité cumulés sur la période de janvier à mai 2016/2015

## Tendance des départs cumulés (période de janvier à mai 2016/2015)

### Forfaits

Pax VA

FRANCE	-6,0%	-1,8%
MC	-5,4%	-5,4%
LC	-2,2%	+0,7%
Total	-5,1%	-2,0%

### billetterie

Pax VA

FRANCE	+13,0%	+6,4%
MC	+4,2%	-2,0%
LC	+3,5%	-0,1%
Total	+10,4%	+2,4%

## Tendance des réservations cumulées (période de janvier à mai 2016/2015)

### Forfaits

Pax VA

FRANCE	-3,7%	-2,5%
MC	-1,7%	-2,2%
LC	+7,2%	+8,3%
Total	-1,4%	+0,9%

### billetterie

Pax VA

FRANCE	+14,9%	+7,8%
MC	+8,3%	+2,1%
LC	+9,3%	+2,4%
Total	+13,0%	+4,7%

Pax : Nombre de passagers

VA : Volume d'affaires

MC : Moyen courrier

LC : Long courrier

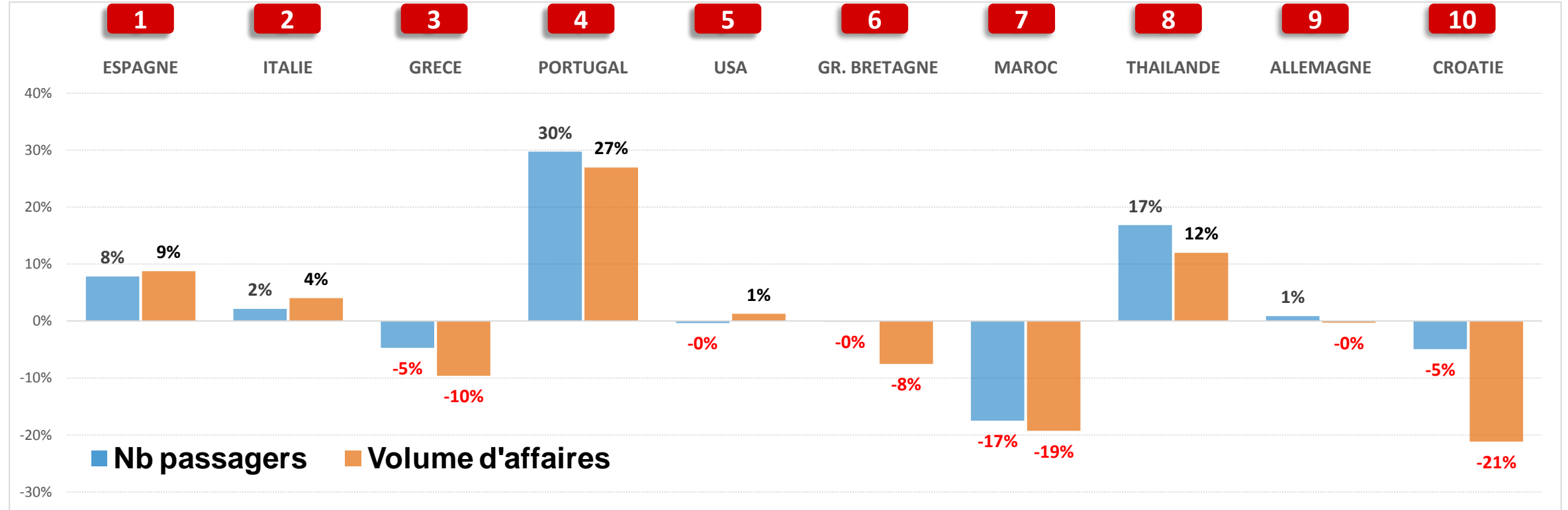
L'activité de la billetterie compense en partie la baisse de l'activité forfaits tourisme quelle que soit la destination !

## 2. La tendance **des ventes tourisme (forfaits)** des agences de voyages

### 2.1 Top 10 des destinations moyen et long courrier

# Tendance des réservations cumulées vers les destinations moyen et long courrier sur la période de janvier à mai 2016/2015

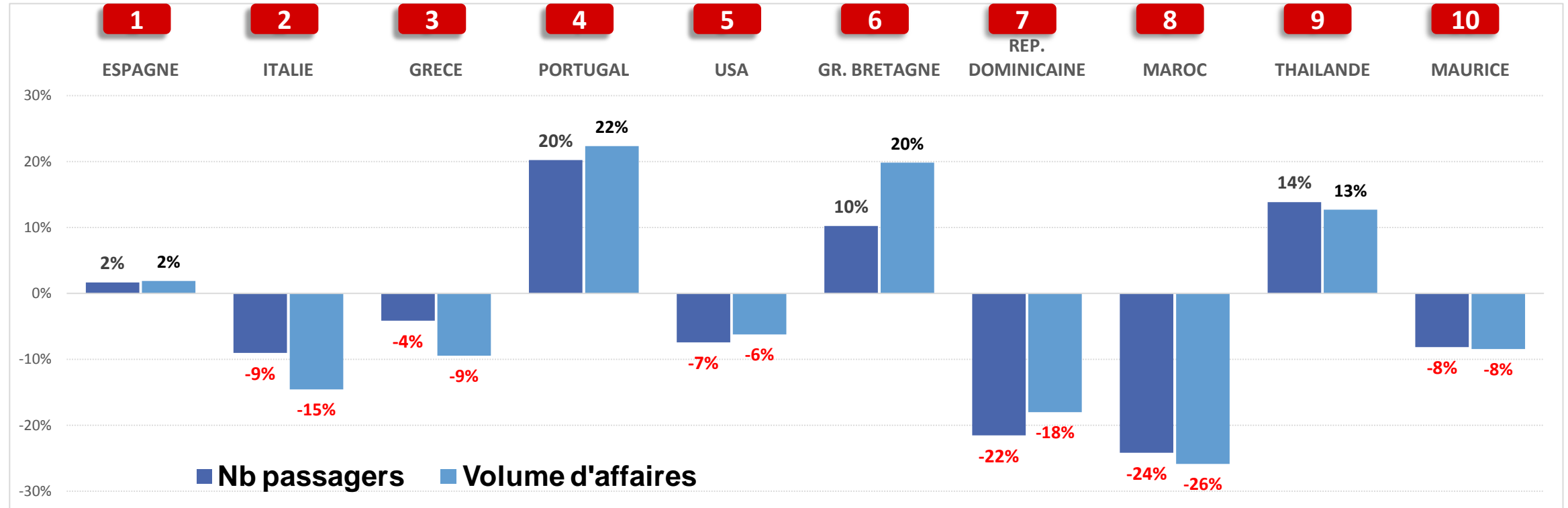
Les dix principales destinations en nombre de passagers par ordre décroissant d'importance



Si l'Espagne maintient sa première place en matière de réservations avec une croissance de 8 % en nombre de passagers, les destinations comme le Portugal et la Thaïlande sont les destinations vedettes du top ten des destinations moyen et long courrier 2016/2015.

# Tendance des **départs cumulés** vers les destinations moyen et long courrier sur la période de janvier à mai 2016/2015

Les dix principales destinations en nombre de passagers par ordre décroissant d'importance



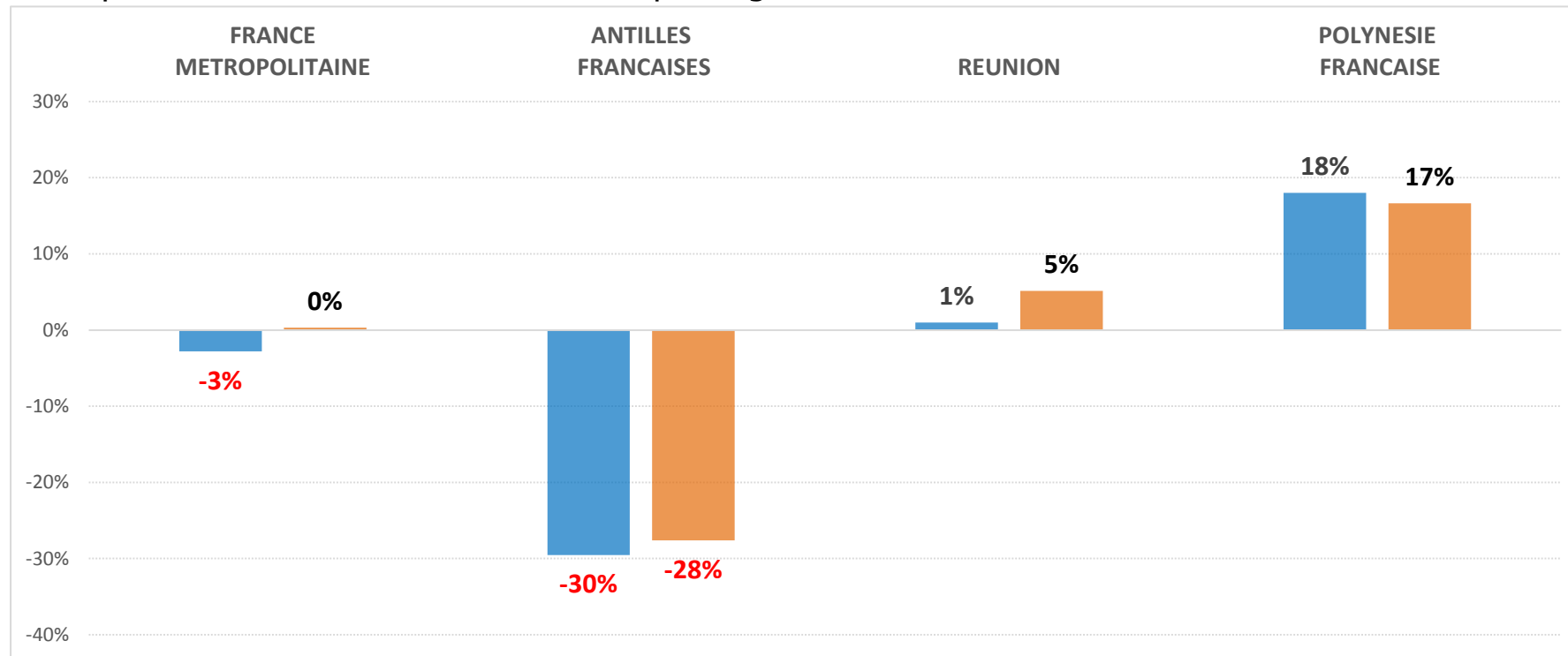
L'Espagne caracole en tête des départs des destinations moyen et long courrier depuis les 5 premiers mois de l'année 2016, avec une croissance égale à 2 %. On notera les baisses importantes enregistrées pour la République Dominicaine, le Maroc et l'île Maurice.

## 2. La tendance **des ventes tourisme (forfaits)** des agences de voyages

### 2.2 France

# Tendance des réservations cumulées vers les destinations France sur la période de janvier à mai 2016/2015

Principales destinations en nombre de passagers\*



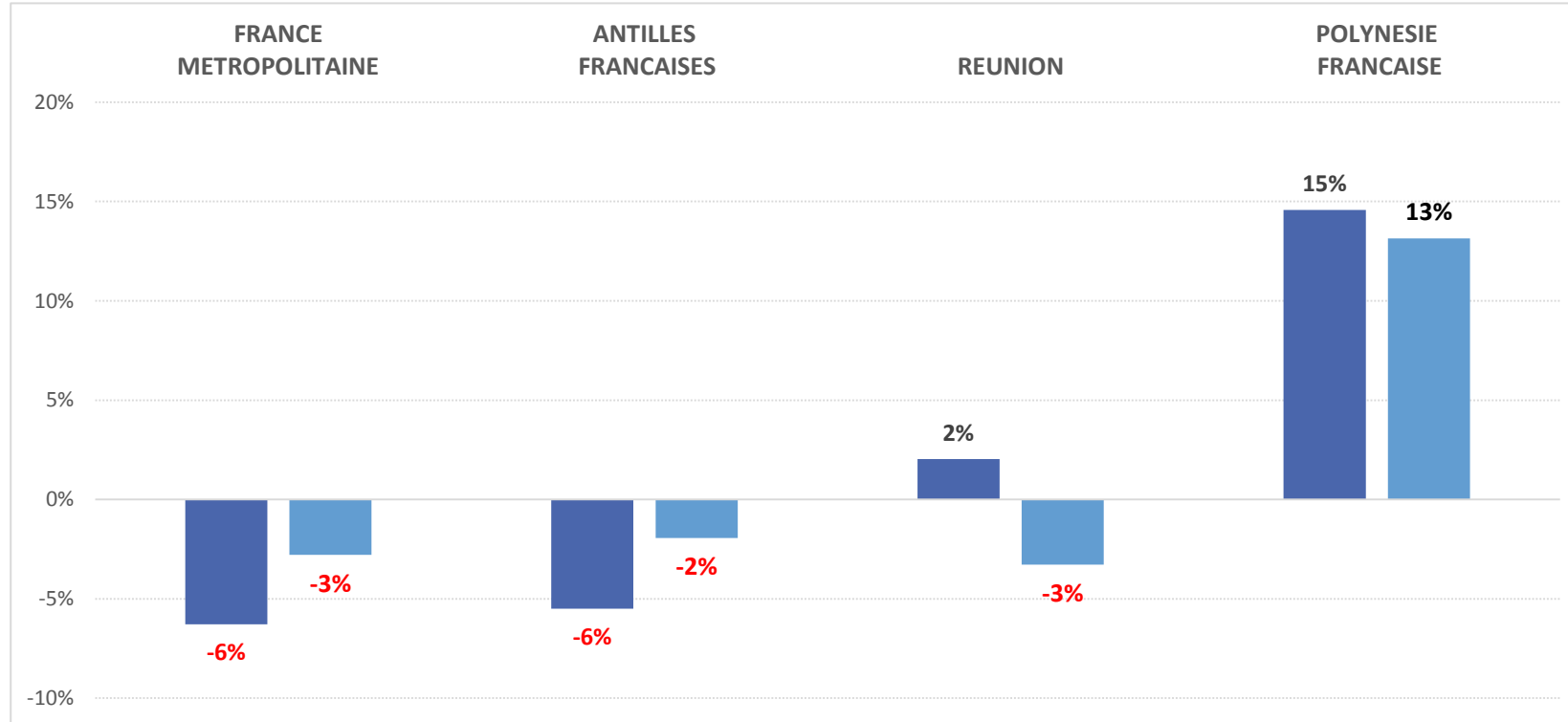
Les réservations enregistrées pour la Polynésie française depuis janvier 2016 sont en hausse. En revanche, l'activité de distribution de voyages vers les Antilles françaises est en baisse de (-30%), probablement la conséquence de la présence du virus « Zika » sur la zone.

\* Territoires pour lesquels un échantillon d'observation suffisant est disponible uniquement

■ Nb passagers ■ Volume d'affaires

# Tendance des **départs cumulés** vers les destinations France sur la période de janvier à mai 2016/2015

Principales destinations en nombre de passagers\*



■ Nb passagers ■ Volume d'affaires

\* Territoires pour lesquels un échantillon d'observation suffisant est disponible uniquement

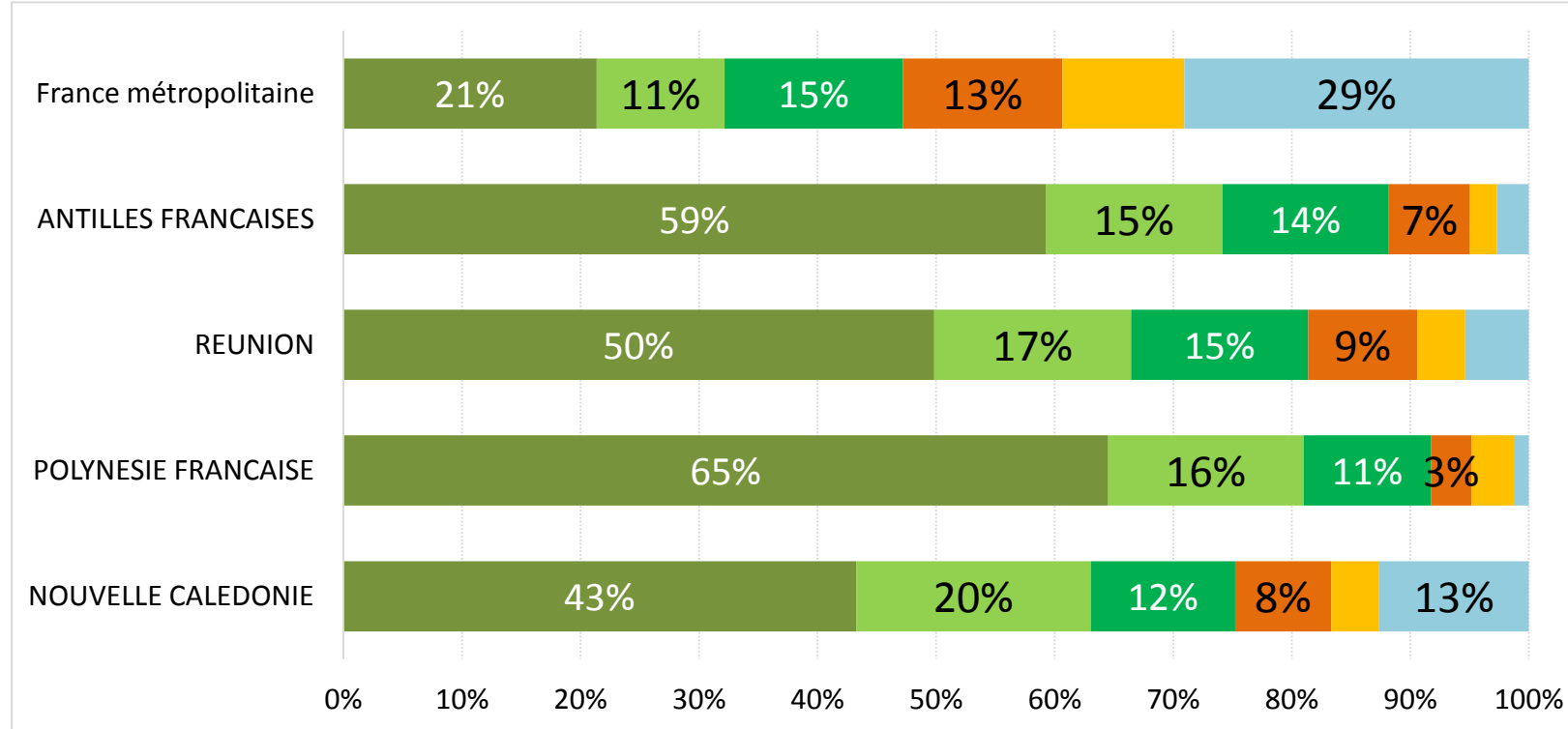
Si l'on observe les départs sur les cinq premiers mois de l'année comparés à ceux de l'an dernier sur la même période, la destination Antilles n'a pas trop souffert, alors que le volume à venir enregistre un déficit.

La Polynésie affiche en revanche de bons résultats.



# Délais de réservation des départs cumulés selon les destinations France sur la période de janvier à mai 2016

Principales destinations en nombre de passagers\*

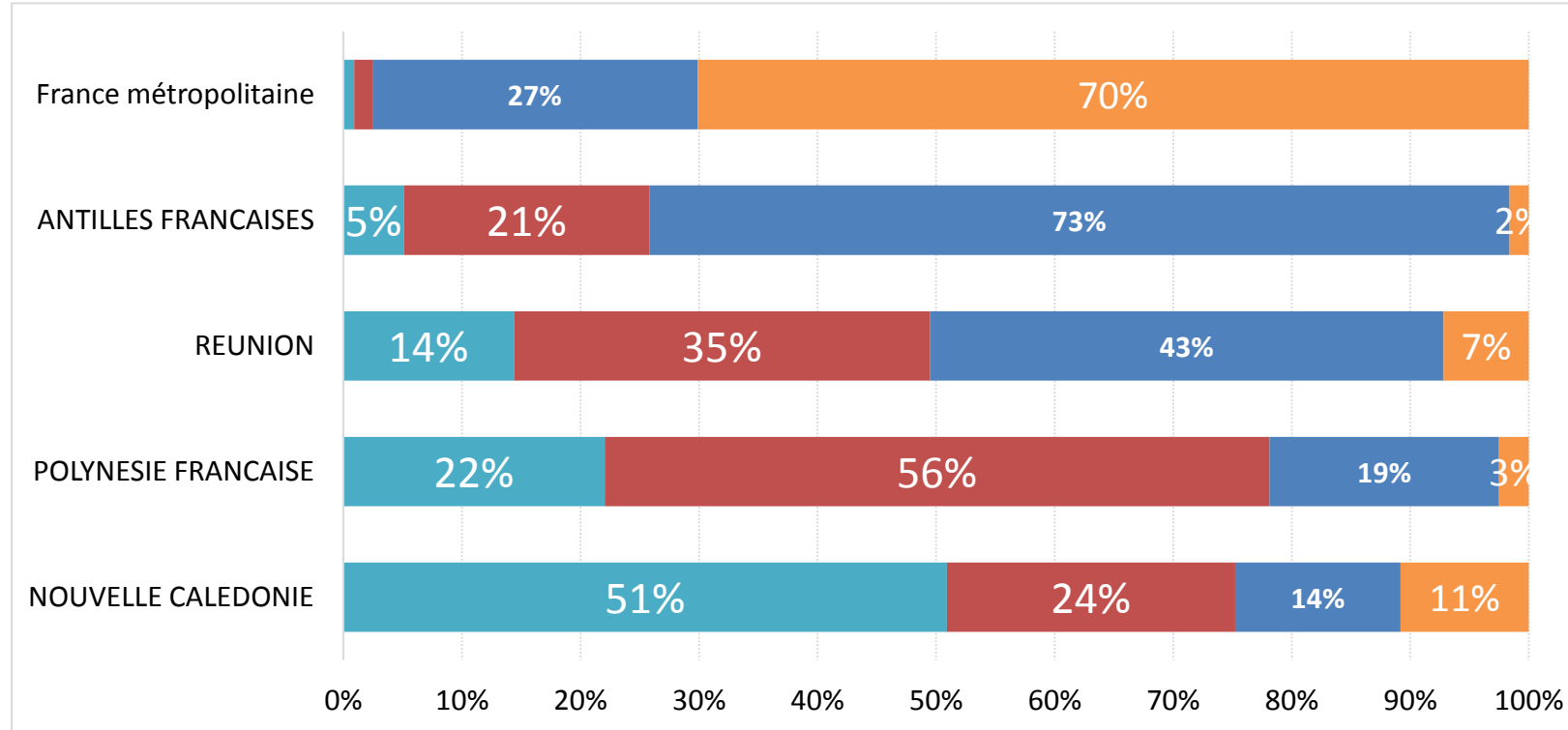


La structure des délais de réservation des départs en 2016 vers la France métropolitaine est quasi-équivalente à celle de l'an passé sur la même période.

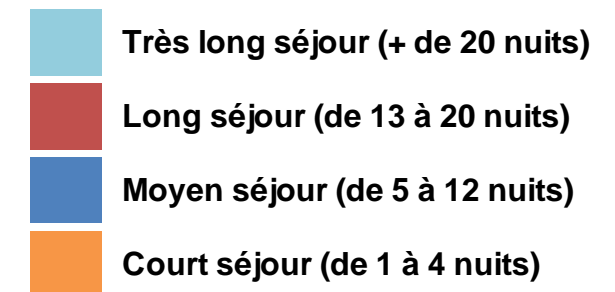
\* Territoires pour lesquels un échantillon d'observation suffisant est disponible uniquement

# Durées de séjour pour les départs cumulés selon les destinations France sur la période de janvier à mai 2016

Principales destinations en nombre de passagers\*



La structure des durées de séjour des départs vers la France métropolitaine varie peu par rapport à l'an dernier avec plus de 2/3 de courts séjours de 1 à 4 nuits.



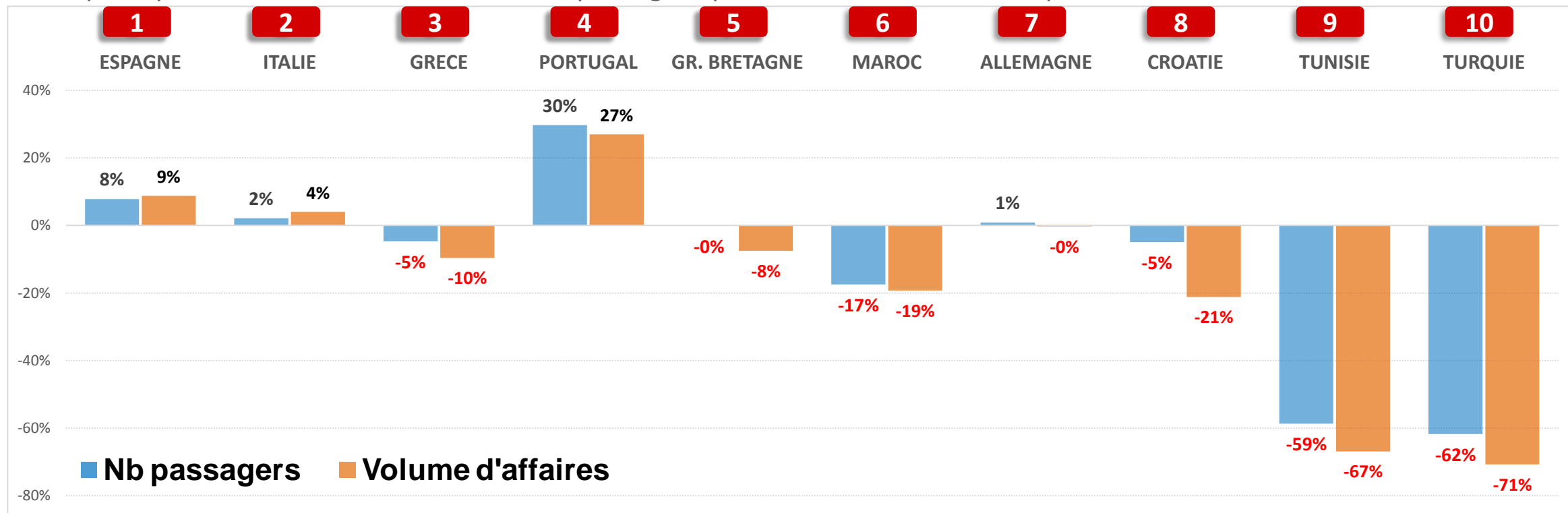
\* Territoires pour lesquels un échantillon d'observation suffisant est disponible uniquement

## 2. La tendance **des ventes tourisme** (forfaits) des agences de voyages

### 2.3 Moyen courrier

# Tendance des réservations cumulées vers les destinations moyen courrier sur la période de janvier à mai 2016/2015

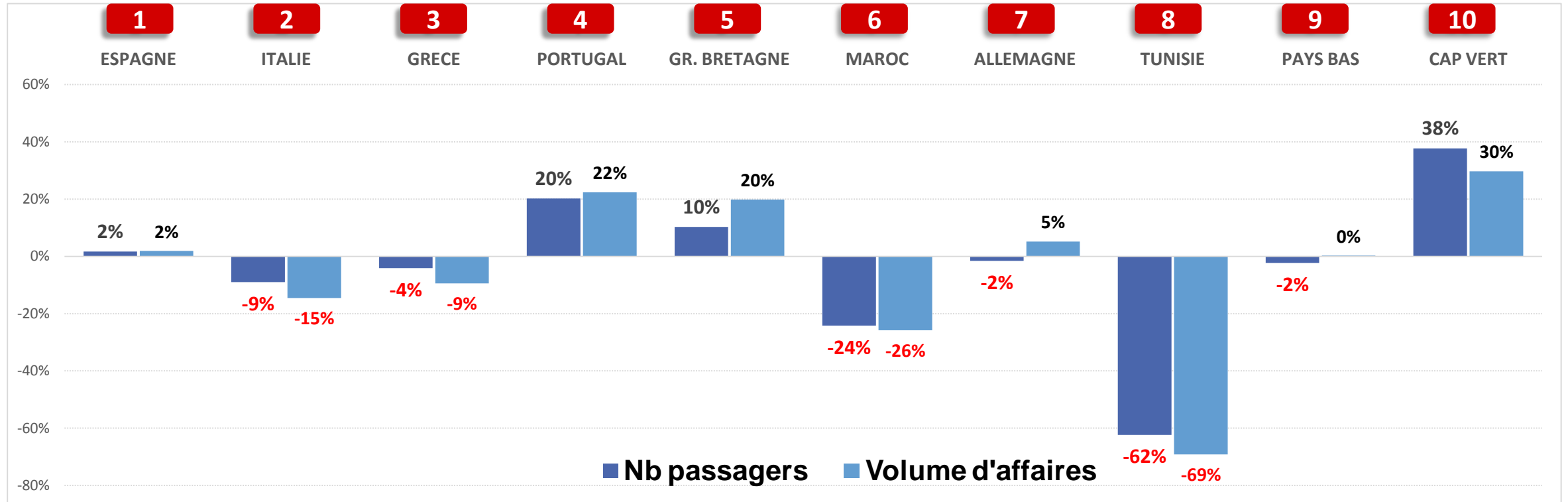
Les dix principales destinations en nombre de passagers par ordre décroissant d'importance



Les réservations de voyages vers le Portugal au 4<sup>ième</sup> rang des réservations moyen courrier affichent une hausse de 30% en nombre de passagers par rapport aux cinq premiers mois de l'année 2016/2015. Le Portugal est la seule destination moyen courrier du top 10 à afficher un tel score, ce qui devrait augurer une excellente année pour cette destination. A contrario, la Tunisie et la Turquie observent des baisses importantes.

# Tendance des **départs cumulés** vers les destinations moyen courrier sur la période de janvier à mai 2016/2015

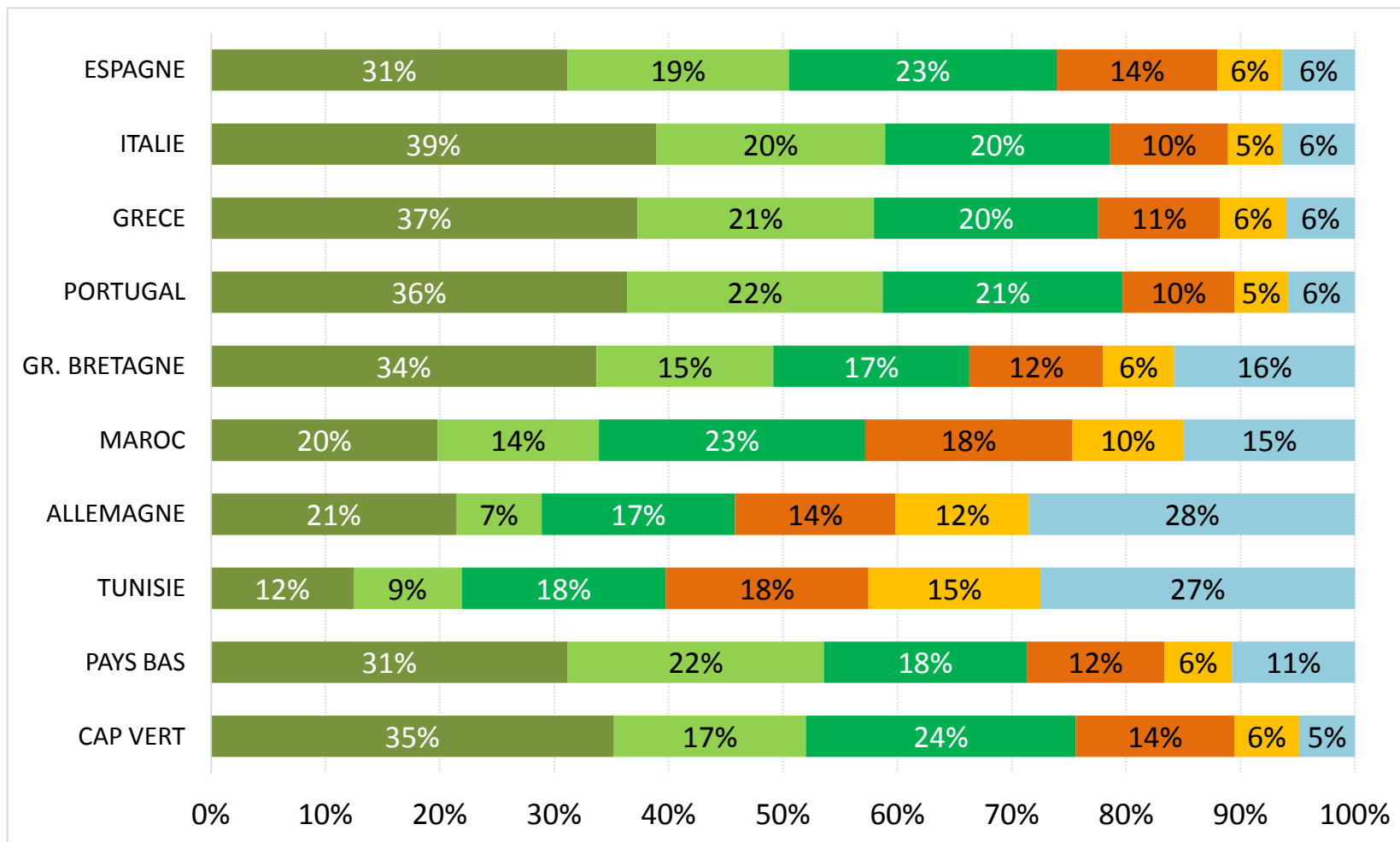
Les dix principales destinations en nombre de passagers par ordre décroissant d'importance



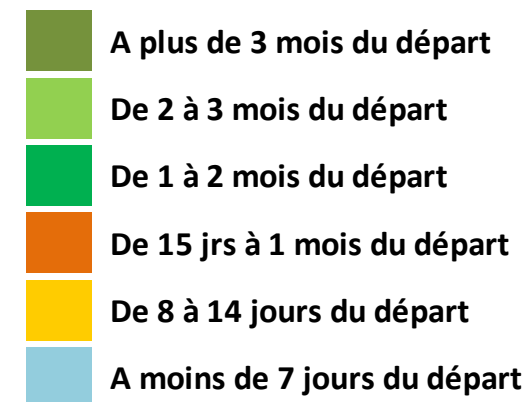
Si l'Espagne a maintenu sa position de leadership pour les départs cumulés moyen courrier de janvier à mai 2016/2015 (malgré un mois de mai en forte baisse), leur nombre a augmenté de 2 % en nombre de passagers, on notera la forte demande pour la destination des Îles du Cap Vert (+ 38%). Ces bons résultats sont en partie le fruit des reports de la baisse d'activité des destinations du Maghreb et de la Turquie dans le contexte actuel.

# Délais de réservation des départs cumulés selon le pays de destination moyen courrier sur la période de janvier à mai 2016

Les dix principales destinations en nombre de passagers par ordre décroissant d'importance

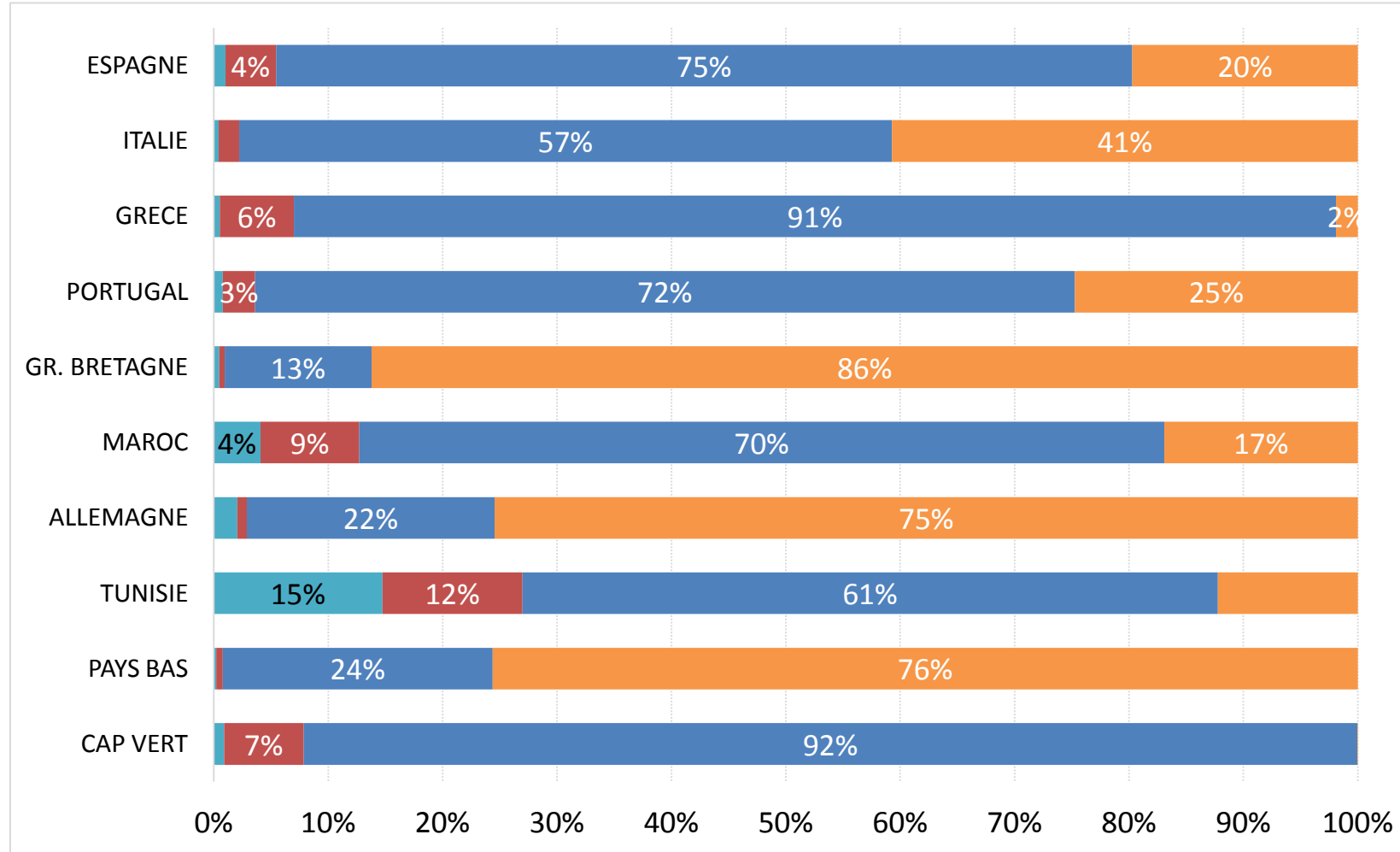


La structure des délais de réservations des départs vers les destinations moyen courrier varie peu par rapport à celle des départs de l'an dernier sur cette période.

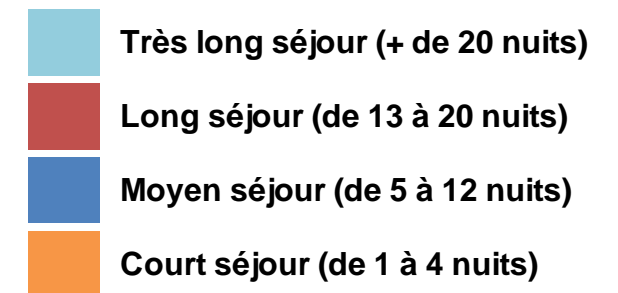


# Durées de séjour pour les départs cumulés selon le pays de destination moyen courrier sur la période de janvier à mai 2016

Les dix principales destinations en nombre de passagers par ordre décroissant d'importance



La structure des durées de séjour des départs vers les destinations moyen courrier se modifie peu par rapport à l'an dernier.



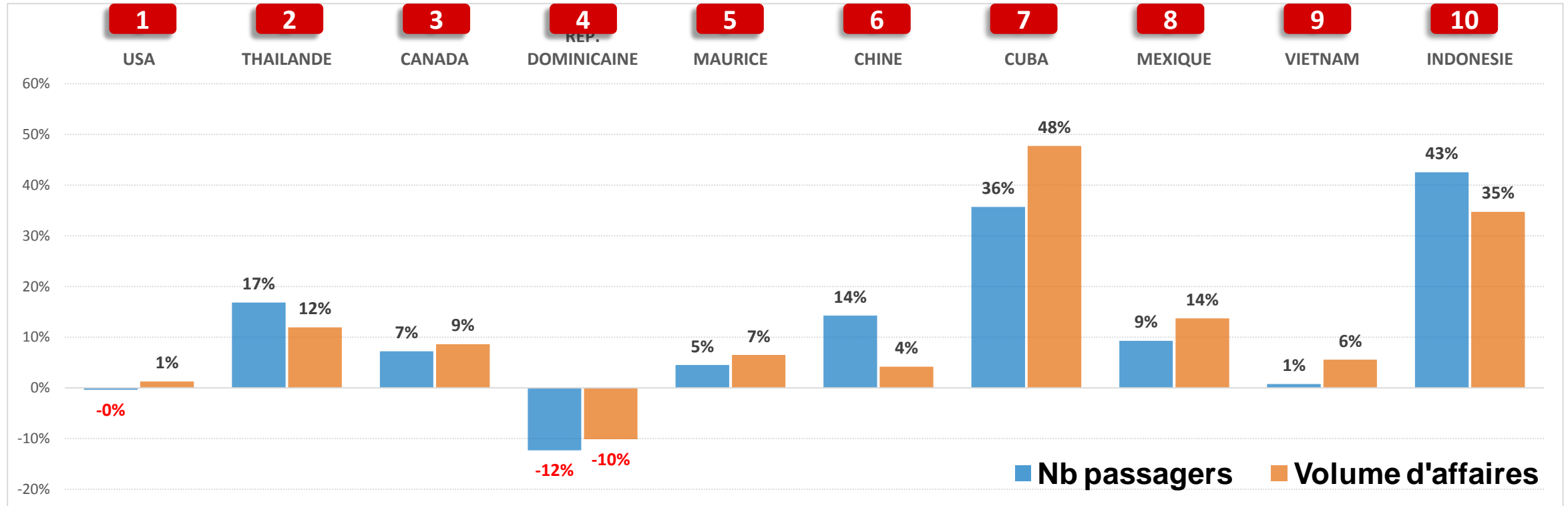
## 2. La tendance **des ventes tourisme (forfaits)** des agences de voyages

### 2.4 Long courrier



# Tendance des réservations cumulées vers les destinations long courrier sur la période de janvier à mai 2016/2015

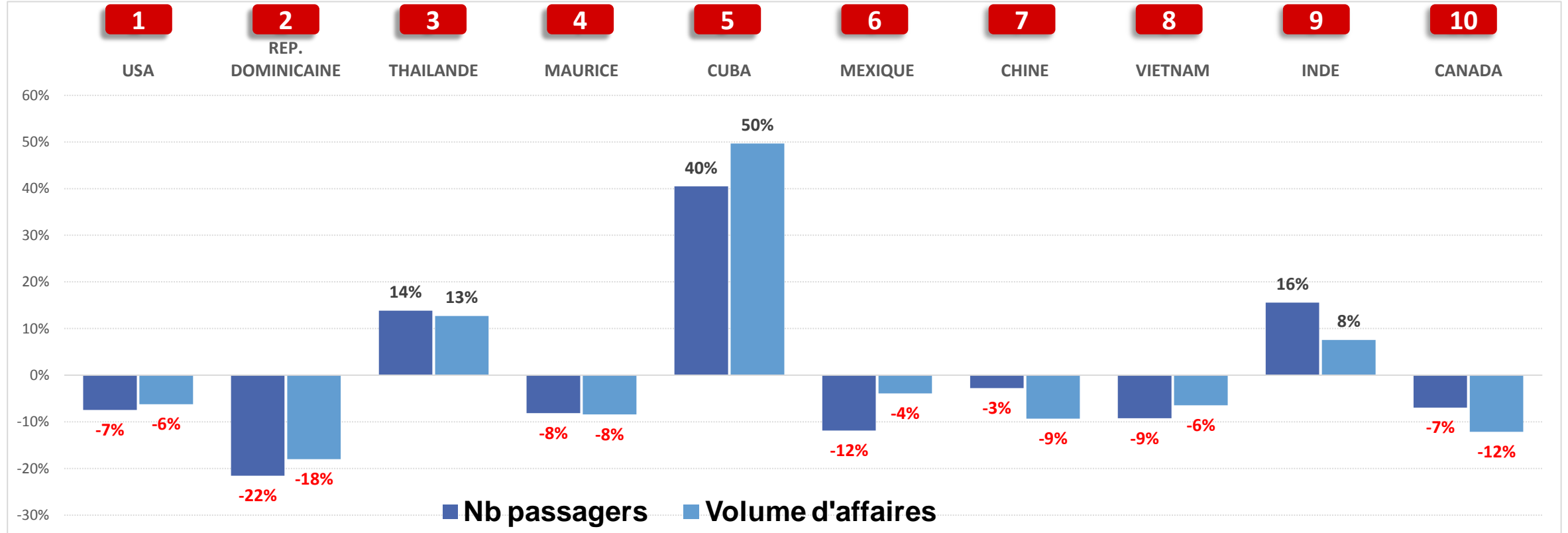
Les dix principales destinations en nombre de passagers par ordre décroissant d'importance



Cuba et l'Indonésie sont les deux destinations long courrier en vogue, avec respectivement un nombre de réservations sur les cinq premiers mois de l'année 2016/2015 qui a augmenté de +36% et de +43 % en nombre de passagers, avec pour Cuba un volume d'affaires en forte hausse (+48%), la seule destination du Top 10 à présenter une telle croissance. Les destinations d'Asie sont toutes en augmentation (Thaïlande, Chine, Vietnam, ...)

# Tendance des **départs cumulés** vers les destinations long courrier sur la période de janvier à mai 2016/2015

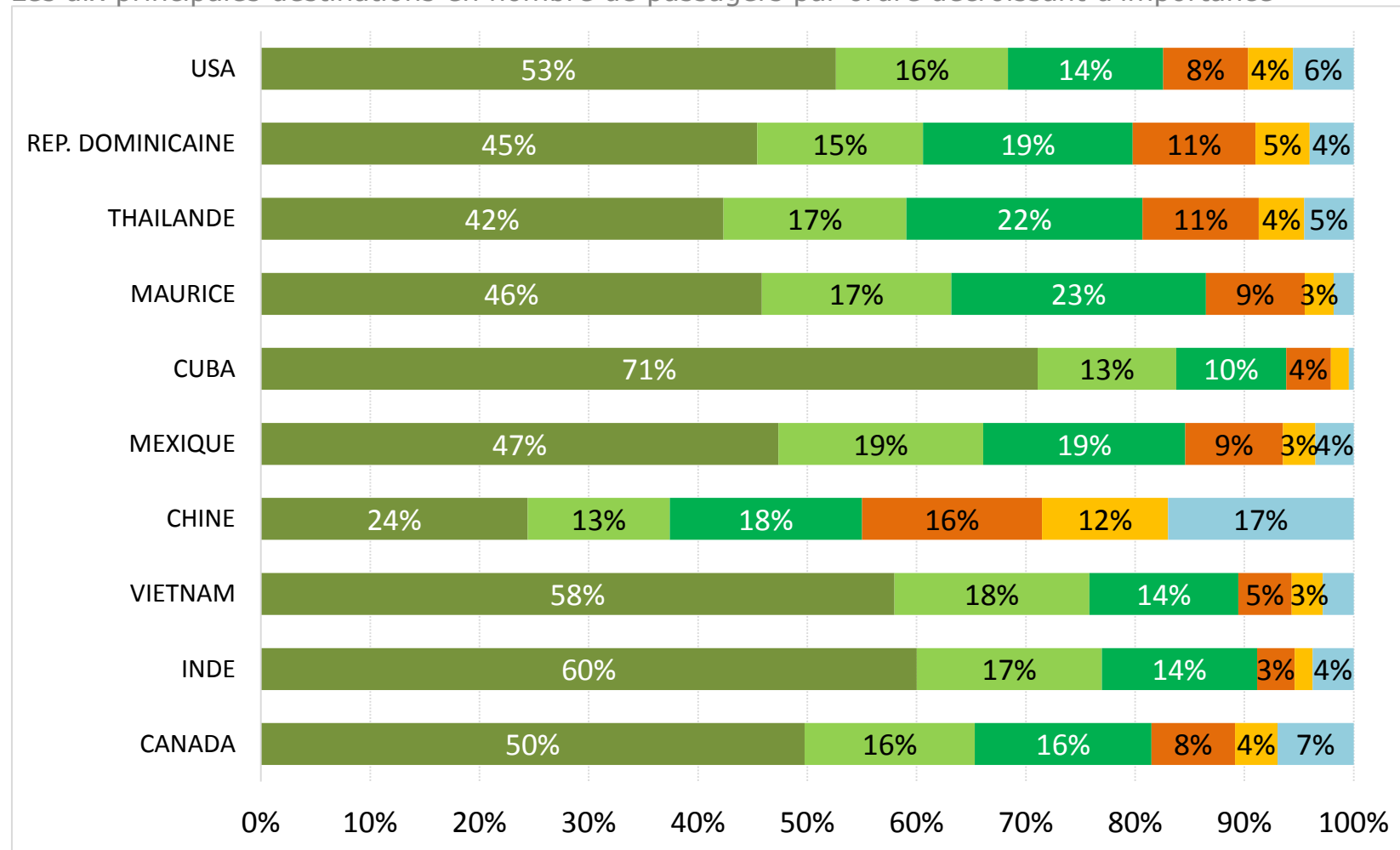
Les dix principales destinations en nombre de passagers par ordre décroissant d'importance



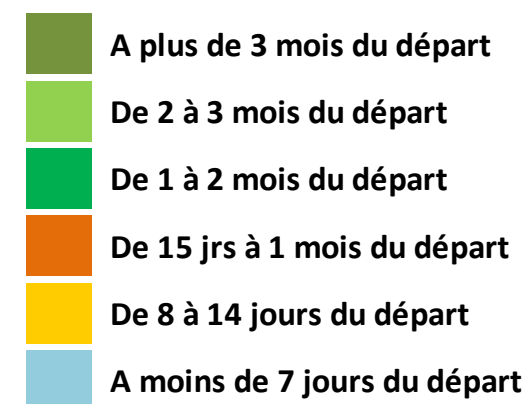
Baucoup de destinations du top 10 sont en érosion concernant les départs cumulés sur les cinq premiers mois de l'année 2016/2015, excepté Cuba, la Thaïlande, et l'Inde.

# Délais de réservation des **départs cumulés** selon le pays de destination long courrier sur la période de janvier à mai 2016

Les dix principales destinations en nombre de passagers par ordre décroissant d'importance

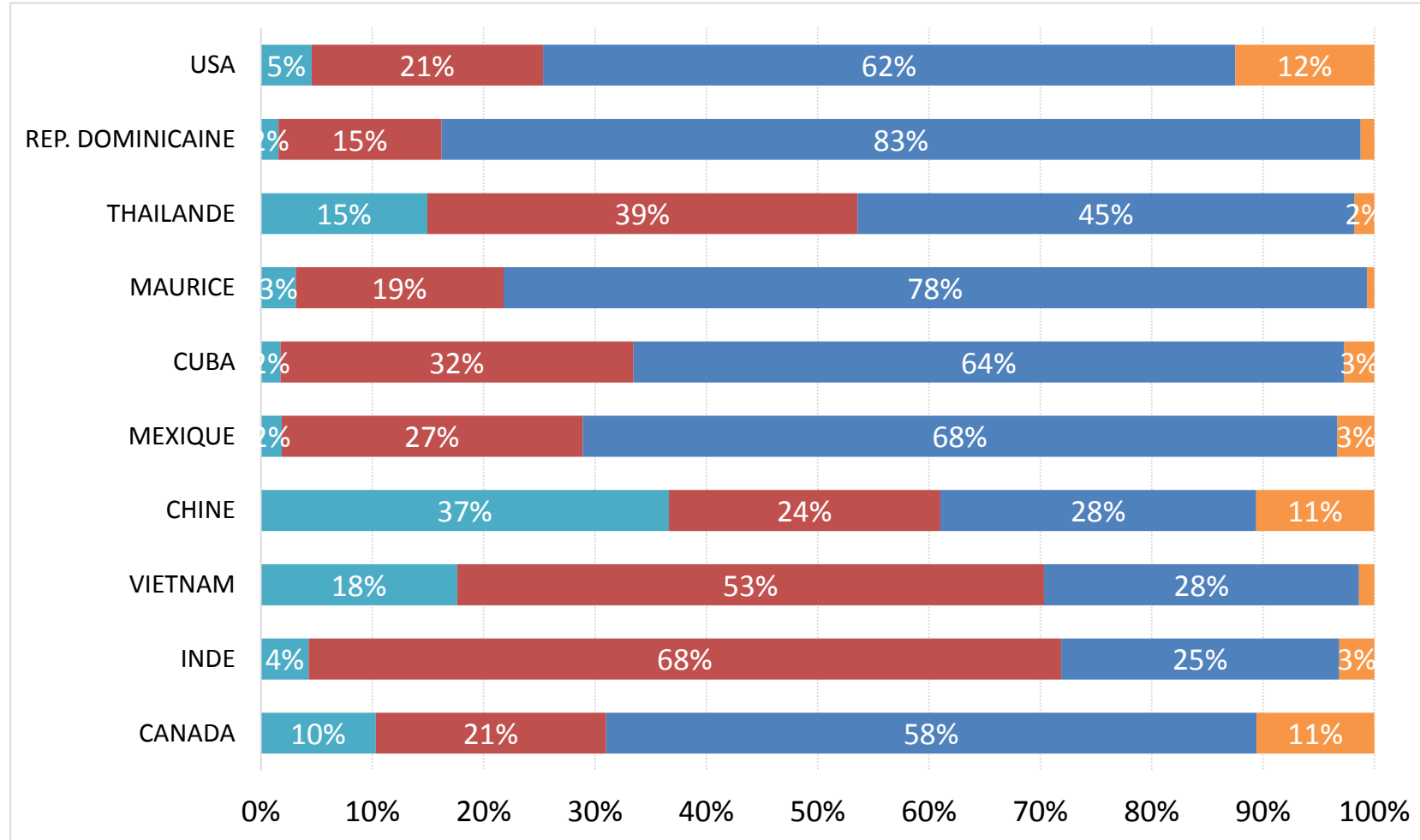


La structure des délais de réservation des départs vers les destinations long courrier varie peu par rapport à celle de l'an dernier.

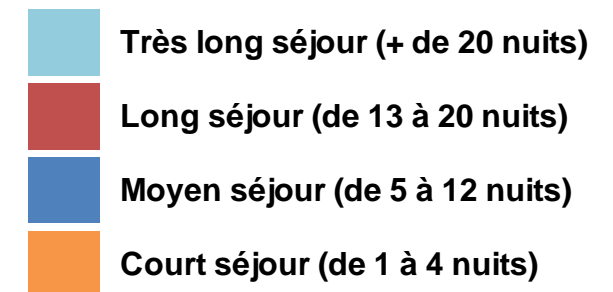


# Durées de séjour pour les **départs cumulés** selon le pays de destination long courrier sur la période de janvier à mai 2016

Les dix principales destinations en nombre de passagers par ordre décroissant d'importance



La structure des durées de séjour des départs vers les destinations long courrier se modifie peu par rapport à l'an dernier.



### 3. La tendance **des ventes tourisme (forfaits)** des agences de voyages

## Les réservations pour les mois de juillet et août 2016

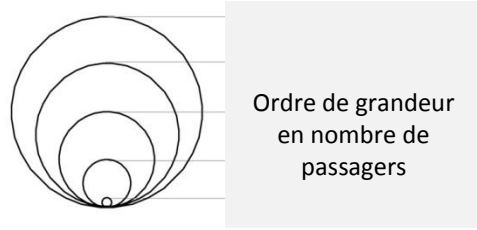
# Carnets de commandes pour les arrivées futures pour la période de juillet et août 2016 (Etat à la fin mai 2016) en nombre de passagers

Evolution été 2016/2015		Destinations long courrier		Evolution été 2016/2015		Destinations moyen courrier	
<b>Destinations</b>	<b>Evolution été 2016/2015</b>	<b>1</b>	<b>USA</b>	<b>+4%</b>	<b>1</b>	<b>ESPAGNE</b>	<b>+11%</b>
FRANCE	-3,8%	<b>2</b>	<b>CANADA</b>	<b>+17%</b>	<b>2</b>	<b>GRECE</b>	<b>-8%</b>
France métropolitaine	- 4,2%	<b>3</b>	<b>THAILANDE</b>	<b>+2%</b>	<b>3</b>	<b>ITALIE</b>	<b>+6%</b>
MOYEN COURRIER	-2,8%	<b>4</b>	<b>INDONESIE</b>	<b>+24%</b>	<b>4</b>	<b>PORTUGAL</b>	<b>+21%</b>
LONG COURRIER	<b>+3,7%</b>	<b>5</b>	<b>MAURICE</b>	<b>+5%</b>	<b>5</b>	<b>GR. BRETAGNE</b>	<b>-16%</b>
TOTAL	<b>-2,3%</b>	<b>6</b>	<b>REP. DOMINICAINE</b>	<b>-2%</b>	<b>6</b>	<b>MAROC</b>	<b>-12%</b>
		<b>7</b>	<b>CHINE</b>	<b>+12%</b>	<b>7</b>	<b>TUNISIE</b>	<b>-59%</b>
		<b>8</b>	<b>CUBA</b>	<b>+57%</b>	<b>8</b>	<b>NORVEGE</b>	<b>+31%</b>
		<b>9</b>	<b>MEXIQUE</b>	<b>+5%</b>	<b>9</b>	<b>CROATIE</b>	<b>+6%</b>
		<b>10</b>	<b>VIET NAM</b>	<b>-12%</b>	<b>10</b>	<b>TURQUIE</b>	<b>-61%</b>

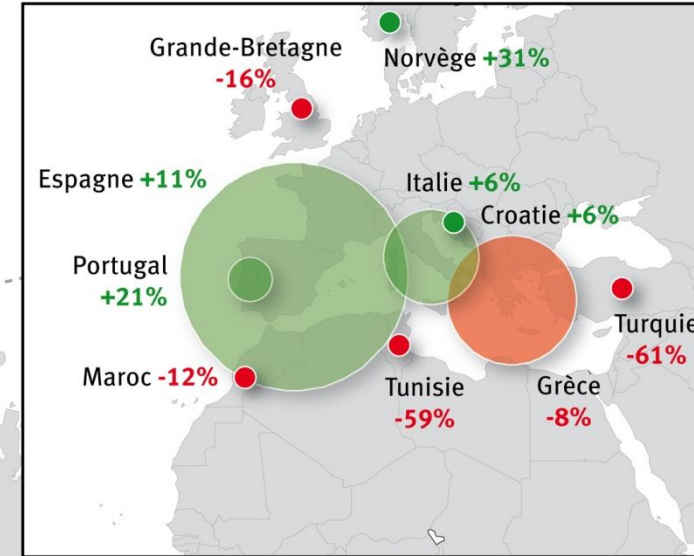
Seules les destinations long courrier enregistrent pour les mois de juillet et août 2016 une augmentation du volume des réservations forfaits de +3,7 %.

La tendance finale des départs de l'été pourrait différer sensiblement de ces chiffres, compte tenu de la part importante, notamment pour la France métropolitaine, des réservations tardives. Toutefois, la tendance finale des départs de l'été ne devrait pas beaucoup s'écarter de ces chiffres pour les destinations long courrier, compte tenu de la faible part des réservations de dernière minute.

# Carnets de commandes pour les arrivées futures pour la période de juillet et août 2016 (Etat à la fin mai 2016) en nombre de passagers



Moyens courriers (anticipations)



Longs courriers (anticipations)

