

BAROMÈTRE

*Les tendances des ventes tourisme par
les agences de voyages*

**Juillet - Août
2017/2016**

gestour
an amadeus company

**LES ENTREPRISES
DU VOYAGE** 


ORCHESTRA
— The Leisure Platform —

Sommaire



1. Tendances de l'activité

nombre de passagers

volume d'affaires

panier moyen

- Départs
- Réservations
- France
- Top 10 moyen courrier
- Top 10 long courrier

1. Tendances ventes France

- Délais de réservation
- Durée de réservation

2. Tendances ventes moyen courrier

- Délais de réservation
- Durée de réservation

3. Tendances ventes long courrier

- Délais de réservation
- Durée de réservation

Contexte

Le baromètre Orchestra / Gestour pour les Entreprises du Voyage se base sur des données extraites de l'utilisation des deux plateformes par l'ensemble de leurs clients.

Les destinations figurant dans ce baromètre correspondent à un échantillon d'observation significatif.

Tendances de l'activité

*Juillet - Août
2017/2016*



Tendance des départs

(Juillet - Août 2017/2016)

	Nombre de passagers	Volume d'affaires	Panier moyen
France	- 3 %	-7 %	-4 %
Moyen courrier	0 %	+1 %	+1 %
Long courrier	+8 %	-5 %	-11 %
Total	-1 %	-2 %	-1 %

Tendance des réservations

(Juillet - Août 2017/2016)

	Nombre de passagers	Volume d'affaires	Panier moyen
France	+2 %	+5 %	+3 %
Moyen courrier	+3 %	+5 %	+2 %
Long courrier	+22 %	+18 %	-3 %
Total	+4 %	+8 %	+4 %

Détail de la destination France en nombre de passagers

(Juillet - Août 2017 vs 2016)

DÉPART

	Nombre de passagers	Volume d'affaires	Panier moyen
France métropolitaine	-3 %	-6 %	-2 %
Antilles françaises	+5 %	-16 %	-20 %
Ile de la Réunion	+7 %	-22 %	-27 %
Polynésie française	-6 %	-9 %	-4 %

RÉSERVATION

	Nombre de passagers	Volume d'affaires	Panier moyen
France métropolitaine	+1 %	+4 %	+3 %
Antilles françaises	+26 %	+21 %	-4 %
Ile de la Réunion	-6 %	-9 %	-3 %
Polynésie française	-1 %	-5 %	-5 %

Top 10 des destinations moyen courrier en nombre de passagers (Juillet - Août 2017/2016)

DÉPART

		Nombre de passagers	Volume d'affaires	Panier moyen
①	Espagne	-11%	-8%	3%
②	Grèce	-11%	-7%	5%
③	Italie	-3%	-6%	-3%
④	Tunisie	117%	109%	-3%
⑤	Portugal	2%	-2%	-4%
⑥	Maroc	11%	-1%	-11%
⑦	Turquie	1%	3%	2%
⑧	Croatie	-19%	-9%	12%
⑨	Royaume-Uni	-15%	-12%	3%
⑩	Allemagne	-25%	16%	55%

RÉSERVATION

		Nombre de passagers	Volume d'affaires	Panier moyen
①	Espagne	-16%	-8%	9%
②	Grèce	-15%	-9%	6%
③	Italie	1%	-6%	-7%
④	Tunisie	176%	155%	-7%
⑤	Portugal	9%	7%	-3%
⑥	Maroc	15%	15%	1%
⑦	Turquie	30%	34%	3%
⑧	Croatie	-26%	-23%	4%
⑨	Royaume-Uni	12%	-7%	-17%
⑩	Allemagne	-7%	17%	26%

Les dix principales destinations en nombre de passagers par ordre décroissant d'importance

Top 10 des destinations long courrier en nombre de passagers

(Juillet - Août 2017/2016)

DÉPART

		Nombre de passagers	Volume d'affaires	Panier moyen
1	Etats-Unis	-1%	-15%	-14%
2	Canada	11%	-7%	-16%
3	Thaïlande	-2%	-2%	0%
4	Rép. Dom.	9%	11%	2%
5	Indonésie	46%	23%	-16%
6	Chine	9%	-2%	-10%
7	Ile Maurice	-4%	-5%	-1%
8	Cuba	12%	-7%	-17%
9	Mexique	-6%	-8%	-2%
10	Vietnam	31%	20%	-9%

RÉSERVATION

		Nombre de passagers	Volume d'affaires	Panier moyen
1	Etats-Unis	17%	5%	-10%
2	Rép. Dom.	7%	12%	4%
3	Thaïlande	31%	51%	15%
4	Ile Maurice	14%	10%	-3%
5	Cuba	24%	18%	-5%
6	Mexique	32%	32%	0%
7	Chine	9%	8%	-1%
8	Canada	16%	10%	-5%
9	Vietnam	39%	36%	-2%
10	Indonésie	65%	50%	-9%

Les dix principales destinations en nombre de passagers par ordre décroissant d'importance

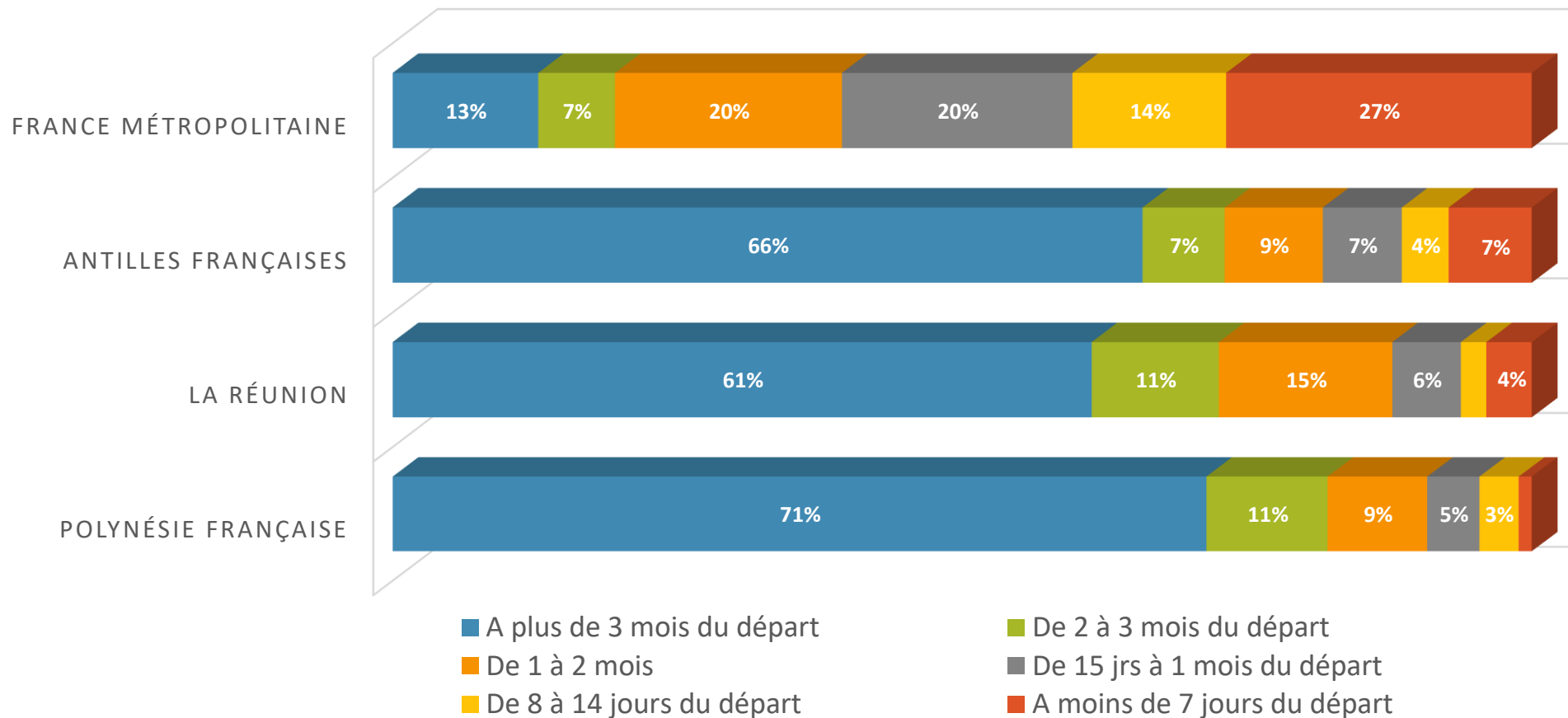
Tendance Vente tourisme Agences de voyages

France



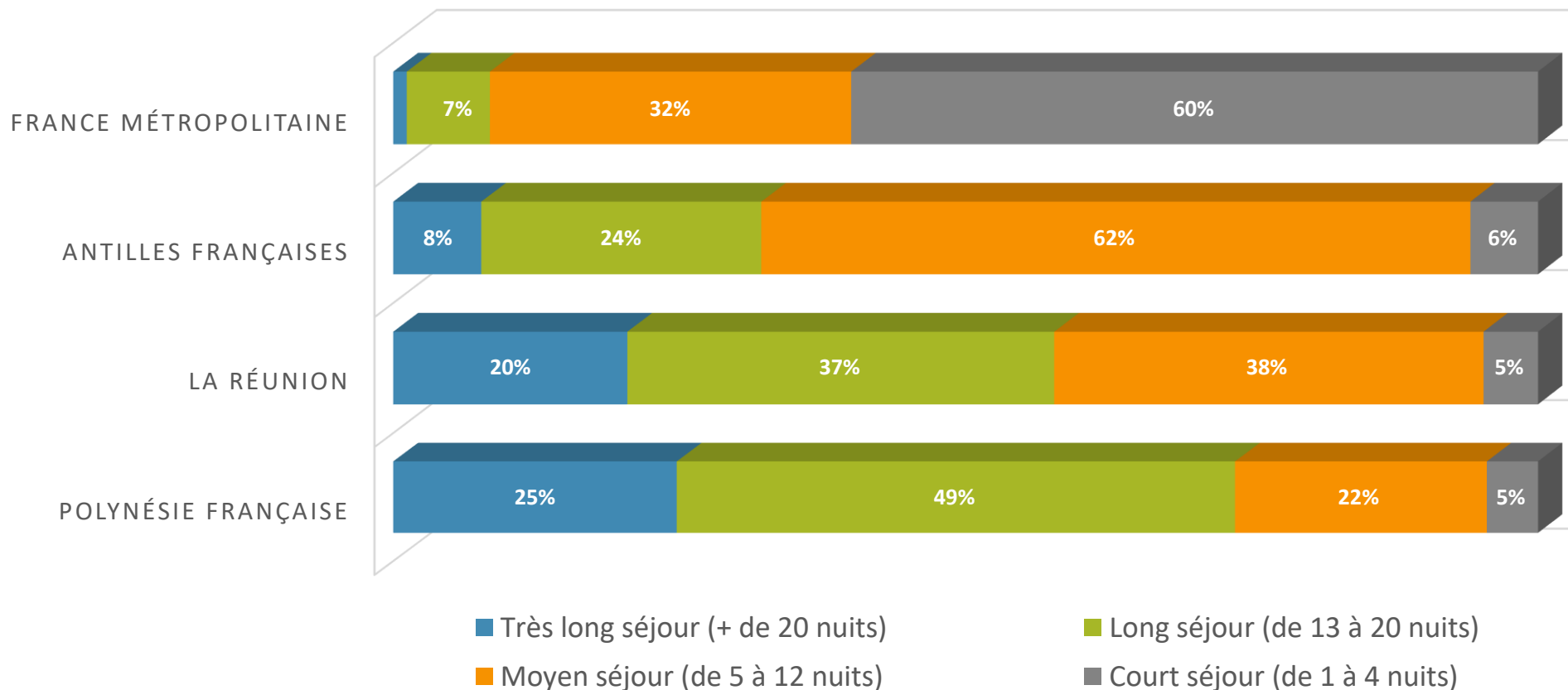
Tendance des délais de réservation vers la destination France

(Juillet - Août 2017)



Tendance des durées de séjours vers la destination France

(Juillet - Août 2017)



Tendance Vente tourisme Agences de voyages

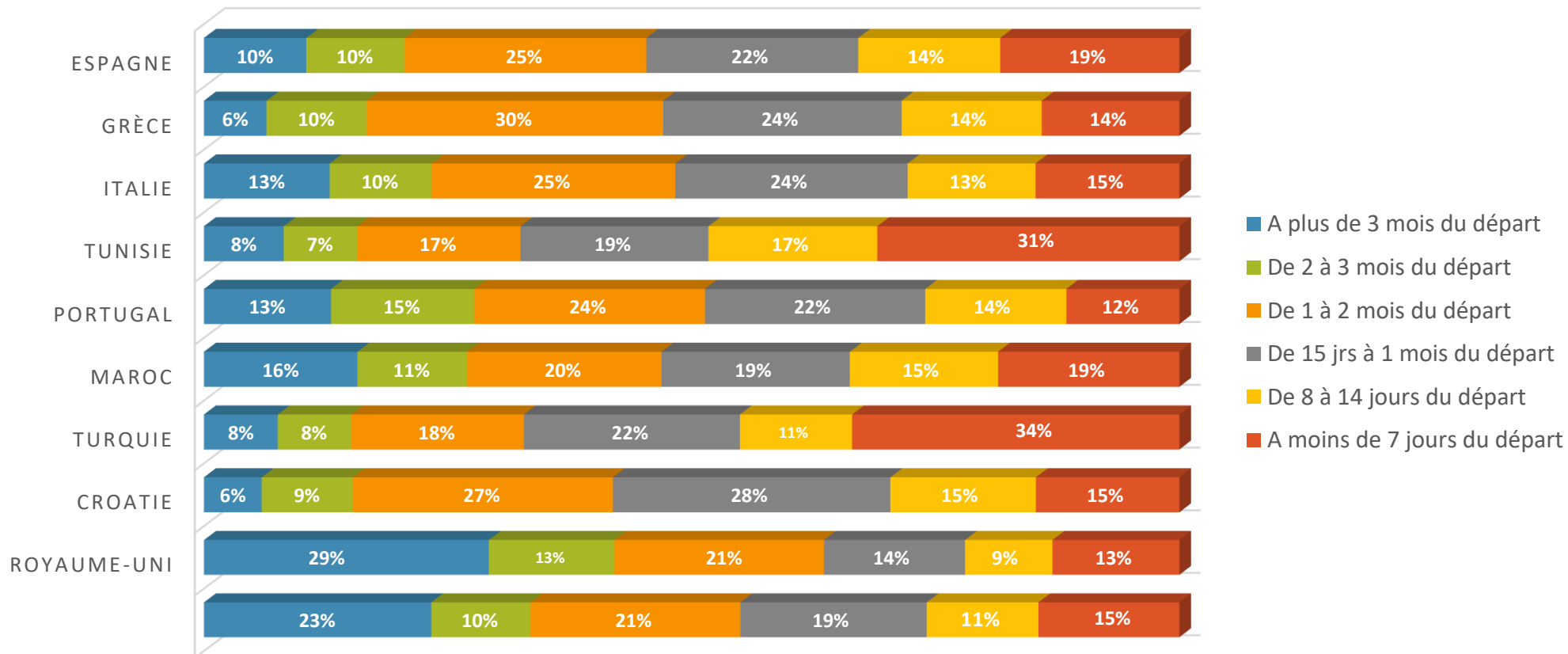
Moyen courrier



Tendance des délais de réservation vers les destinations moyen courrier

(Juillet - Août 2017)

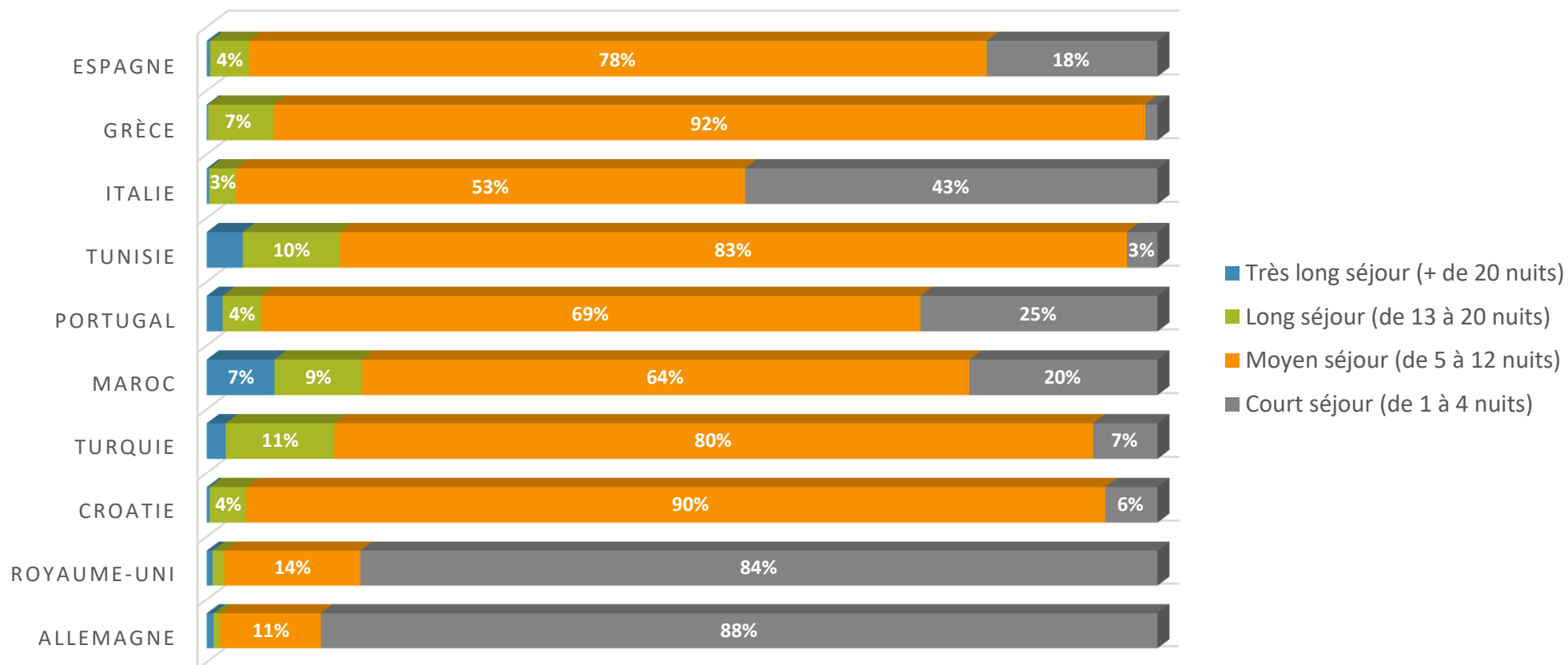
- Les dix principales destinations en nombre de passagers par ordre décroissant d'importance



Tendance des durées de séjours vers les destinations moyen courrier

(Juillet - Août 2017)

- Les dix principales destinations en nombre de passagers par ordre décroissant d'importance





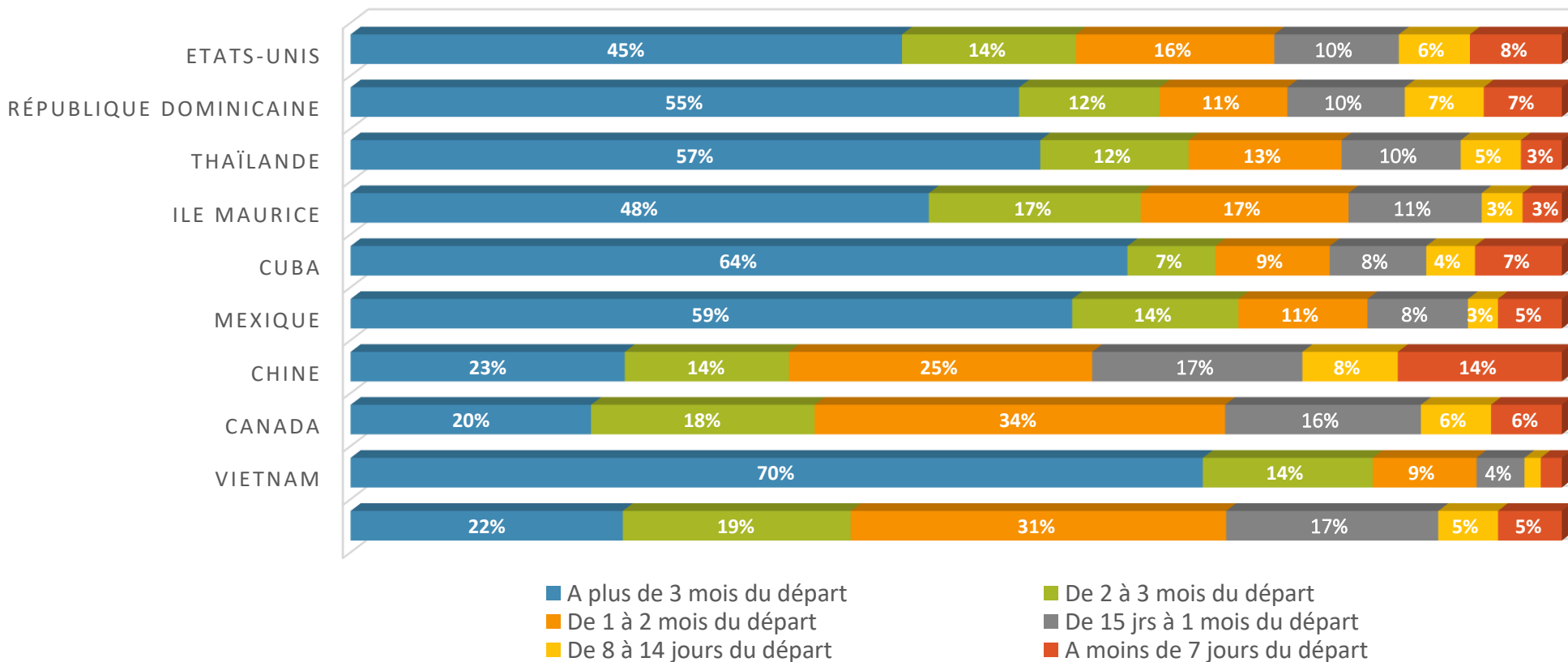
Tendance Vente tourisme Agences de voyages

Long courrier

Tendance des délais de réservation vers les destinations long courrier

(Juillet - Août 2017)

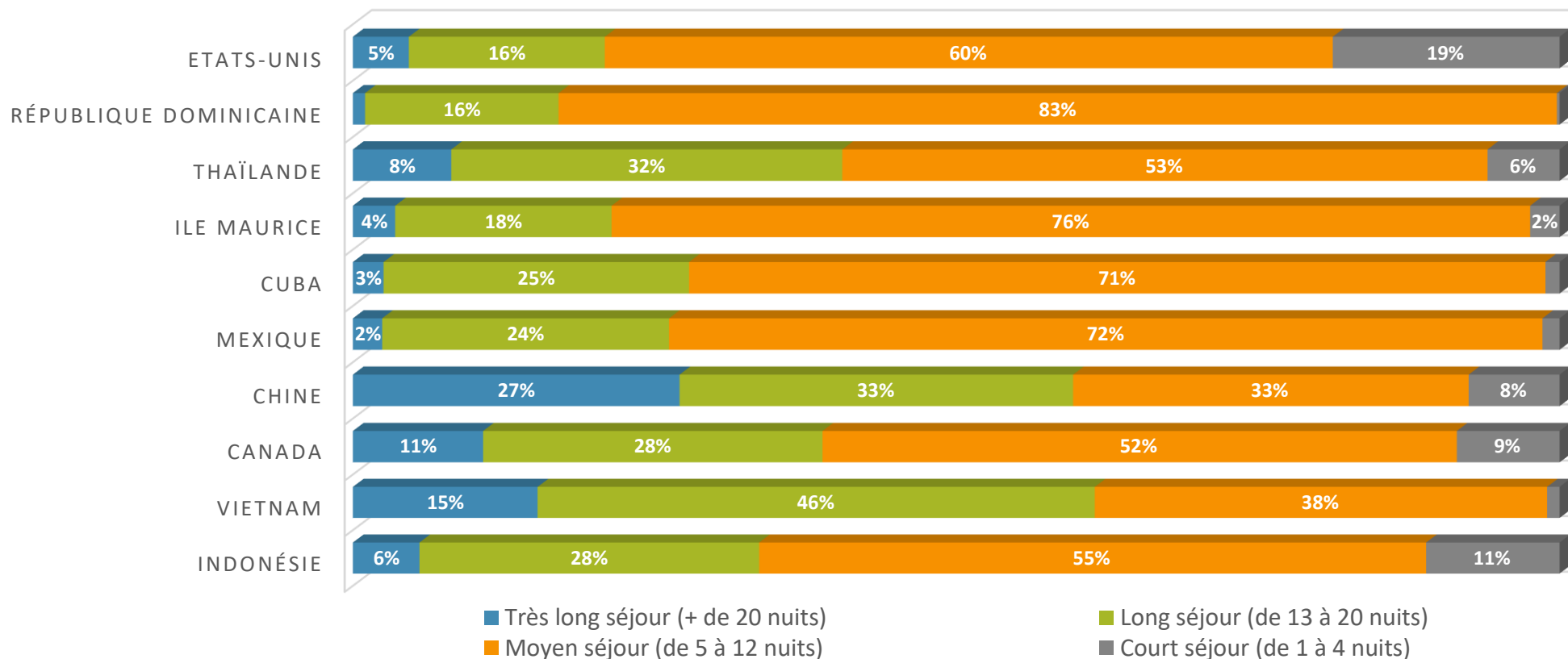
- Les dix principales destinations en nombre de passagers par ordre décroissant d'importance



Tendance des durées de séjours vers les destinations long courrier

(Juillet - Août 2017)

- Les dix principales destinations en nombre de passagers par ordre décroissant d'importance



Définitions

Moyen courrier

Comprend toutes les destinations à moins de 4h de vol au départ de la France, avec en plus le Sénégal, la Russie, la Scandinavie, l'Islande, le Cap Vert , l'Europe Centrale, l'Asie Centrale, Proche-Orient

Long courrier

Comprend toutes destinations à plus de 4h de vol au départ de la France à l'exception du Sénégal, de la Russie, de la Scandinavie, de l'Islande, du Cap Vert, de l'Europe Centrale, de l'Asie Centrale, du Proche-Orient

Délais de réservation

Durée en jours entre la date de réservation et la date de départ.

